



2022

Anuário

da indústria de reparação de
veículos do Brasil

AGORA O AUTO BUSCA ENTREGA PEÇAS EM TODO O BRASIL.



É isso mesmo! Basta um clique para a sua oficina comprar peças de reposição Ford, Motorcraft e Omnicraft de Concessionárias e Distribuidores de Peças de todo o País.



Confira também a versão app



Cobertura nacional sujeita à disponibilidade nas Concessionárias e Distribuidores de Peças.



Entrega descomplicada.



Confiança em achar a peça certa.



Confiança no preço e nas condições de pagamento.



Confiança na qualidade Ford, Motorcraft e Omnicraft.



Basta acessar o site ou baixar o app no Google Play.

Um ano de reação e comprovação.

A indústria de reparação de veículos mostra sua importância com uma rede de oficinas independentes no aftermarket, comprovando assim sua resistência a grandes mudanças no mercado, indicando crescimento mesmo em meio a crise.

O ano de 2021 veio resgatar e comprovar a força e a importância das oficinas independentes com um crescimento de 12,08% nas passagens de veículos na subclasse de mecânica leve que atende a categoria de automóveis, utilitários e comerciais leves e a recuperação da perda de 30% a 40% de passagens nas oficinas da subclasse de funilaria e pintura/repáros por colisão.

A sociedade ganha por encontrarem opção de reparação na rede independente, em período que sinaliza ser longo na manutenção dos veículos, frente a fraca expansão da venda de veículos novos no Brasil. Por outro lado a cadeia de valor do Aftermarket, forte geradora de emprego e renda, é beneficiada por este movimento, mas que necessariamente passa novamente pela rede independente.

As sequelas deixadas pela pandemia que se encontra estabilizada, ainda tem um longo caminho de recuperação após a obrigatoriedade de fechamento de várias atividades econômicas, sendo que algumas não voltaram mais, e não bastasse surge um conflito bélico em região distante de nosso país, mas que diante de um mercado de negócios global, vem agora sentindo seus efeitos, que para nós se traduz em “abastecimento e peças” e possível distanciamento tecnológico.

Neste ano de 2021 que estamos enxergando como pós pandemia notamos alguns movimentos que carecem muita atenção, a evolução da tecnologia SGW – Security Gate Way nos veículos automotores que acendem a luz amarela e em algumas marcas a luz vermelha, o que fez o Sindirepa Brasil ingressar no movimento “Direito de Reparo”, conhecimento mundialmente como RIGHT TO REPAIR; a desenfreada variedade de formas de atuação do mercado ilícito de autopeças nas plataformas de comércio eletrônico; desafio das seguradoras diante das novas tecnologias dos veículos, das novas formas de mobilidade, dos altos riscos no fornecimento de autopeças que compromete a melhoria da competitividade das várias empresas que participam desta cadeia de valor e por último a atenção máxima que deve ser dada ao meio ambiente por toda a cadeia produtiva no que tange ao armazenamento, coleta e destino dos diversos tipos de resíduos gerados nas oficinas, além do óleo lubrificante, conforme Decreto nº 10.936 de 12/01/2022 que regulamenta a Política Nacional de Resíduos Sólidos.

Desejo a você uma ótima leitura!

Antonio Carlos Fiola Silva
Presidente Sindirepa Brasil



Faça o download do novo catálogo eletrônico da Schaeffler



JUNTOS SOMOS PIONEIROS EM MOVIMENTO

A Schaeffler, junto com você, continua transformando a mobilidade através de gerações.

Com olhos sempre atentos e focados no futuro, nós trazemos novas tecnologias para o mercado automotivo em constante evolução. Conte sempre com os produtos LuK, INA e FAG para uma reparação de qualidade em veículos do mundo todo.

0800 011 10 29 | 15 99798.6385

sac.br@schaeffler.com

www.schaeffler.com.br

/SchaefflerBrasil

/Company/Schaeffler

repxpert.com.br

Faça revisões em seu veículo regularmente.


SCHAEFFLER

Se é SKF, pode confiar!

Confira nossos lançamentos!



ONE STOP
SHOPPING SKF
Procurou, achou!



SKF®

A SKF é a escolha certa para reposição de peças com a garantia de produto original de fábrica.

Rolamentos




Rolamento de Roda
Linha Pesada (VKBA + MTRB)



Rolamento de Roda Linha
Pesada VW Delivery (VKHB)



Kit Rolamento Diferencial
Mercedes-Benz (VKT)



Rolamentos de Roda
Linha VW (VKBC)

Produtos de Suspensão e Direção



Coifa Unika
de Direção (VKPJ)



Bieletas (VKDS)

Duas Rodas



Rolamento de roda e Caixa
de Direção Moto (VKWY)

Produtos para sistema de transmissão



Kit de coifas para juntas
homocinéticas (VKJP)



Junta
Homocinética (VKJA)

Produtos para embreagem



Componentes Hidráulicos
de Embreagem (VKCH)


Produtos para motores



Kit de Corrente
Sincronizadora (VKML)



Bomba d'água
Linha Leve (VKPC)



Tensionadores
e Polias (VKM)



Kits de Correia Sincronizadora
(VKMC e VKMA)



Bombas de óleo
(VKPO)

Conheça nossas marcas e programas para o Aftermarket Automotivo:

mityvac®

SKF COLLEGE

MESTRES DO VAREJO

SKF
Car Center

Fácil
rápido
seguro



Compre de nossos parceiros na loja virtual da SKF

www.COMPRESKF.com.br



Nacionais

ABEIFA – Associação Brasileira das Empresas Importadoras e Fabricantes de Veículos Automotores
www.abeiva.com.br

ABLA – Associação Brasileira das Locadoras de Automóveis
www.abla.com.br

ABNT – Associação Brasileira de Normas Técnicas
www.abnt.org.br

ABRAFATI – Associação Brasileira dos Fabricantes de Tintas
www.abrafati.com.br

AEA – Associação Brasileira de Engenharia Automotiva
www.aea.org.br

ANDAP – Associação Nacional dos Distribuidores de Autopeças
www.andap.org.br

ANFAVEA – Associação Nacional dos Fabricantes de Veículos Automotores
www.anfavea.com.br

CNI – Confederação Nacional da Indústria
www.portaldaindustria.com.br

FENABRAVE – Federação Nacional da Distribuição de

Veículos Automotores
www.fenabrave.org.br

FENAUTO – Federação Nacional das Associações dos Revendedores de Veículos Automotores
www.fenauto.org.br

FENSEG – Federação Nacional de Seguros Gerais
cnseg.org.br

IQA – Instituto da Qualidade Automotiva
www.iqa.org.br

SAE BRASIL – Society of Automotive Engineers
portal.saebrasil.org.br

SEBRAE – Serviço Brasileiro de Apoio às Micro e Pequenas Empresas
www.sebrae.com.br

SENAI – Serviço Nacional de Aprendizagem Industrial
www.portaldaindustria.com.br/senai

SINCOPEÇAS BRASIL – Associação Nacional dos Sincopeças do Brasil
www.sincopecasbrasil.org.br


SINDIPEÇAS – Sindicato Nacional da Indústria de Componentes para Veículos Automotores
www.sindipecas.org.br

Internacionais

Argentina
FAATRA – Federación Argentina de Asociaciones de Talleres de Reparación de Automotores Y Afines
www.faatra.org.ar

Uruguai
CTMA - Centro de Talleres Mecánicos de Automóviles
www.ctma.com.uy

Evento Oficial



Anuário da Indústria da Reparação de Veículos

Sindirepa Brasil - Endereço: Av. Paulista, 1313- 4º andar, São Paulo- SP, 01310-100 E-mail: sindirepanacional@sindirepanacional.org.br Site: www.sindirepanacional.org.br - Tel: (11) 3549-4749 **Estatística:** CINAU - Central de Inteligência Automotiva e Fraga Inteligência Automotiva **Direção, Produção, Projeto gráfico e editoração:** DNF&G Comunicação - André Gutenberg **Assistente de editoração:** DNF&G Comunicação **Direção comercial:** DNF&G Comunicação - Gutenberg Soledade- www.dnfg.com.br Tel: (11) 2281-8134 **Fotos:** CanStock / Arquivo Sindirepa Brasil
© Todos os direitos reservados. Permitida a livre reprodução desde que citada a fonte. São Paulo, Junho/2022.

Só quem é líder no mercado pode oferecer o melhor.

Muito mais do que oferecer ao mercado de reposição uma linha completa de peças, equipamentos de teste e diagnósticos, temos os melhores serviços para oficinas e autopeças com o selo de qualidade que você tanto confia.

Procure um Distribuidor Bosch de sua preferência e saiba mais em: autopecasbosch.com

A maior fabricante de autopeças do mundo.



SINDIREPA BAHIA

Sindicato da Ind. de Rep. de Veíc. e Aces. do Est. da Bahia
R. Edístio Pondé, 342- Salvador/ BA
CEP: 41770-395 - Tel. (71) 3343-1246
sindirepabahia@gmail.com
www.sindicatodaindustria.com.br/sindirepaba
Presidente: Reginaldo Rossi

SINDIREPA GOIÁS

Sindicato da Ind. de Rep. de Veíc. e Aces. do Est. de Goiás
R. 200, 1121 – Quadra 67C – Lotes 01/05- Goiânia/ GO
CEP: 74645-230 - Tel. (71) 3343-1246
go.sindirepa@gmail.com
www.sindicatodaindustria.com.br/sindirepago
Presidente: Mario B. Arruda

SINDIREPA MARANHÃO

Sindicato da Ind. de Rep. de Veíc. e Aces. do Est. do Maranhão
Av. Jerônimo de Albuquerque, s/nº – 3º Andar - São Luis/ MA
CEP: 65060-645 - Tel. (98) 3082-1441
sindirepama@sindirepama.com.br
www.sindirepama.org.br
Presidente: Leonor Gomes de Carvalho

SINDIREPA MINAS GERAIS

Sindicato da Ind. de Rep. de Veíc. e Aces. do Est. de Minas Gerais
Av do Contorno, 4456 – 6. Andar - Belo Horizonte/ MG
CEP: 30110-028 - Tel. (31) 3282-1417
sindirepa@fiemg.com.br
www.sindirepamg.org.br
Presidente: Alexandre Mol Pessoa de Faria

SINDIREPA MATO GROSSO

Sindicato da Ind. de Rep. de Veíc. e Aces. do Est. de Mato Grosso
Av. Historiador Rubens de Mendonça, 4193 - Cuiabá/ MT
Casa da Indústria – Bosque da Saúde - Tel. (65) 3644-2926
sindirepamt@gmail.com
www.sindirepamt.com.br
Presidente: Fausto Massao Koga

SINDIREPA PARÁ

Sindicato da Ind. de Rep. de Veíc. e Aces. do Est. do Pará
Trav. Quintino Bocaiuva, 1588 – Bloco B – 6º Andar - Sala 6 - Belém/ PA
CEP: 66035-190 - Tel. (65) 3644-2926
sindirepa@fiepa.org.br
www.sindirepa-pa.com.br
Presidente: André Luiz Ferreira Fontes

SINDIREPA PARANÁ (Campos Gerais)

Sindicato da Ind. de Rep. de Veíc. e Aces. do Est. do Paraná
R. Freire Alemão, 1315 - Ponta Grossa/ PR
CEP: 84040-050 - Tel. (42) 3223-9542
sindirepacg@gmail.com
www.sindirepacg.org
Presidente: Julio Cesar Lupepsa

SINDIREPA PERNAMBUCO

Sindicato da Ind. de Rep. de Veíc. e Aces. do Est. de Pernambuco
Av. Cruz Cabugar, 767 – 5º Andar - Recife/ PE
CEP: 50040-000 - Tel. (81) 3097-4592
pedropaulosindirepa.pe@gmail.com
www.sindirepape.com.br
Presidente: Pedro Paulo de Medeiros Moraes

SINDIREPA RIO DE JANEIRO

Sindicato da Ind. de Rep. de Veíc. e Aces. do Est. do Rio de Janeiro
R. Santa Luzia, 685 – 8º Andar – Sala 820 - Rio de Janeiro/ RJ
CEP: 20030-041- Tel. (21) 2517-2180
sindireparj@sindirepa.org.br
www.sindirepa.org.br
Presidente: Celso Mattos

SINDIREPA RORAIMA

Sindicato da Ind. de Rep. de Veíc. e Aces. do Est. de Roraima
Av. dos Bandeirantes, 1015- Boa Vista/ RR
CEP: 69309-185- Tel. (95) 3625-8405
sindireparr507@gmail.com
www.sindicatodaindustria.com.br/sindireparr/
Presidente: João da Silva

SINDIREPA RONDÔNIA

Sindicato da Ind. de Rep. de Veíc. e Aces. do Est. de Rondônia
Av. Avenida Capitão Castro, 3434 – Sala 3 – Centro- Vilhena/ RO
CEP: 76980.094- Tel. (69) 3322-8165
sindireparo@gmail.com
www.sindireparo.com.br
Presidente: Edson Vander Cordeiro

SINDIREPA SANTA CATARINA

Sindicato da Ind. de Rep. de Veíc. e Aces. do Est. Santa Catarina
Av. Aluísio Pires Condeixa, 2550- Joinville/ SC
CEP: 89221-750- Tel. (47) 3461-3390
sindicatos.secretaria@acij.com.br
www.sindirepasc.com.br
Presidente: Eduardo Colzani

SINDIREPA SÃO PAULO

Sindicato da Ind. de Rep. de Veíc. e Aces. do Est. de São Paulo
Av. Paulista, 1313 – 4º andar – sala 470 Coworking- São Paulo/ SP
CEP: 01311-923- Tel. (11) 3549-4749
sindirepa@sindirepa-sp.org.br
www.sindirepa-sp.org.br
Presidente: Antonio Carlos Fiola Silva

SINDIREPA TOCANTINS

Sindicato da Ind. de Rep. de Veíc. e Aces. do Est. de Tocantins
R. Gaucho, 300 – Sala 5- Araguaína/ TO
CEP: 77804-020- Tel. (63) 3414-2734
sindirepatocantins@gmail.com
www.fieto.com.br
Presidente: José Febrônio da Silva

O Sindirepa Brasil é uma associação que reúne voluntariamente Sindirepas regionais.

Fundada em 13/08/2013, reúne voluntariamente entidades empresariais da reparação de veículos, no Brasil denominadas “Sindirepa”, e tem como objetivo o desenvolvimento, modernização e o relacionamento com as federações das indústrias, com a confederação da Indústria e cooperação junto a instituições públicas e privadas, nacionais e internacionais, com o objetivo de orientar e promover a melhoria contínua das empresas de reparação de veículos.

As entidades associadas pertencem a estrutura confederativa, formada por Federação e Confederação da Indústria e atendem os preceitos que ditam o artigo 513 da CLT – Consolidação das Leis do Trabalho, como representar perante as autoridades administrativas e judiciárias os interesses gerais da categoria econômica da reparação de veículos e colaborar com o Estado como órgãos técnicos e consultivos.

Nosso corpo diretor está organizado da seguinte forma:

Presidência

Antonio Carlos Fiola Silva

Vice-Presidências

Alexandre Mol Pessoa de Faria

André Luiz Ferreira Fontes

Celso Mattos

Edson Vander Cordeiro

Eduardo Colzani

Fausto Massao Koga

João da Silva

José Febrônio da Silva

Julio Cesar Lupepsa

Leonor Gomes de Carvalho

Mario Barbosa Arruda

Maurício Toledo Freitas

Pedro Paulo de Medeiros Moraes

Sumário

1

Dados Socioeconômicos e Demográficos

- 16 População por Estado
- 18 Taxa de crescimento do PIB
- 20 Índice de Inflação

2

Dados Automotivos

- 22 Frota total de veículos automotores
- 24 Frota total de automóveis, utilitários e comerciais leves
- 26 Frota total de caminhões
- 28 Frota total de ônibus
- 30 Frota total de motocicletas
- 31 Idade média da frota de veículos
- 32 Participação da frota por região
- 36 Quantidade de panes em rodovias concessionadas
- 38 Vendas internas de combustíveis
- 40 Quantidade de postos revendedores de combustíveis
- 42 Quantidade de veículos elétricos

3

Dados da Indústria de Reparação

- 44 Quantidade total de empresas
- 46 Quantidade de empresas - subclasse 1: oficina mecânica de automóveis, utilitários e comerciais leves
- 48 Quantidade de empresas - subclasse 2: oficina mecânica de caminhões e ônibus
- 50 Quantidade de empresas - subclasse 3: oficina de funilaria e pintura (reparo por colisão)
- 52 Quantidade de empresas - subclasse 4: oficina de acessórios, lubrificação, lavagem, polimento
- 54 Quantidade de empresas - subclasse 5: borracharia
- 56 Quantidade de oficinas convertedoras para GNV
- 58 Participação da subclasse por região
- 60 Participação da subclasse por estado
- 63 Quantidade da mão de obra capacitada
- 64 Preferência do canal de compra de autopeças
- 66 Percepção de falta de autopeças
- 67 Movimentação financeira

Notas explicativas

Com o objetivo de aproximar do mercado a quantidade de oficinas independentes no Brasil, adotamos a RAIS da Secretaria Especial de Previdência e Trabalho através da CNAE – Classificação Nacional de Atividade Econômica 45.200 como fonte oficial dos dados, já o agrupamento por subclasses dos CNAE's deu-se por afinidade de atividades para facilitar os estudos e análises.

Subclasse 1 - oficina mecânica de automóveis, utilitários e comerciais leves

CNAE 4520-0/01

Descrição: Serviços de manutenção e reparação mecânica de veículos automotores

CNAE 4520-0/03

Descrição: Serviços de manutenção e reparação elétrica de veículos automotores

CNAE 4520-0/04

Descrição: Serviços de alinhamento e balanceamento de veículos automotores

Subclasse 2 - oficina mecânica de caminhões e ônibus

CNAE 4520-0/01

Descrição: Serviços de manutenção e reparação mecânica de veículos automotores

CNAE 4520-0/03

Descrição: Serviços de manutenção e reparação elétrica de veículos automotores

CNAE 4520-0/04

Descrição: Serviços de alinhamento e balanceamento de veículos automotores

Subclasse 3 – oficina de funilaria e pintura (reparo por colisão)

CNAE 4520-0/02

Descrição: Serviços de lanternagem ou funilaria e pintura de veículos automotores

CNAE 4520-0/08

Descrição: Serviços de capotaria

Saiba mais



Subclasse 4 – oficina de acessórios, lubrificação, lavagem, polimento

CNAE 4520-0/07

Descrição: Serviços de instalação, manutenção, e reparação de acessórios para veículos automotores

CNAE 4520-0/05

Descrição: Serviços de lavagem, lubrificação e polimento de veículos automotores

Subclasse 5 – oficina de borracharia

CNAE 4520-0/06

Descrição: Serviços de borracharia para veículos automotores

Tabela 2.1 - Frota total de veículos automotores

Para efeito de agrupamento consideramos os utilitários (versão do veículo leve) com efeito de pick-up ou furgão na categoria automóveis.

Tabela 3.1 – Quantidade total de oficinas

Foi acrescido a quantidade da subclasse oficina mecânica de caminhões e ônibus no total de oficinas a partir de 2022.

Tabela 3.2 – Quantidade de empresas da subclasse mecânica de automóveis, utilitários e comerciais leves

Indica o total de oficinas mecânicas de automóveis, utilitários e comerciais leves que atuam de forma exclusiva nesta categoria de veículos automotores, no entanto acrescentamos para efeito de estudos mais aproximados com o mercado os percentuais das subclasses abaixo:

16% da subclasse oficina de acessórios, lubrificação, lavagem, polimento (tabela 3.5);

16% da subclasse oficina de funilaria e pintura (reparo por colisão) (tabela 3.4);

10% da subclasse oficina mecânica de caminhões e ônibus (tabela 3.3)

Tabela 3.3 – Quantidade de empresas da subclasse oficina mecânica de caminhões e ônibus

Adotou-se o conceito da similaridade entre populações, a mesma relação observada entre automóveis, utilitários e comerciais leves, e caminhões e ônibus na frota circulante. A aceitação do conceito de similaridade advém da constatação da validade do mesmo nos estudos comparativos das séries temporais da distribuição da frota de veículos automotores e as séries temporais da distribuição das oficinas independentes no país nos últimos 10 anos, comprovando a pertinência do critério adotado.

Tabela 3.10 – Quantidade da mão-de-obra capacitada

Consideramos os registros oficiais de fonte regulada pela Secretaria da Educação com presença histórica em todo o país, porém, registramos a existência de outras fontes de capacitação e aperfeiçoamento não contabilizados neste anuário.

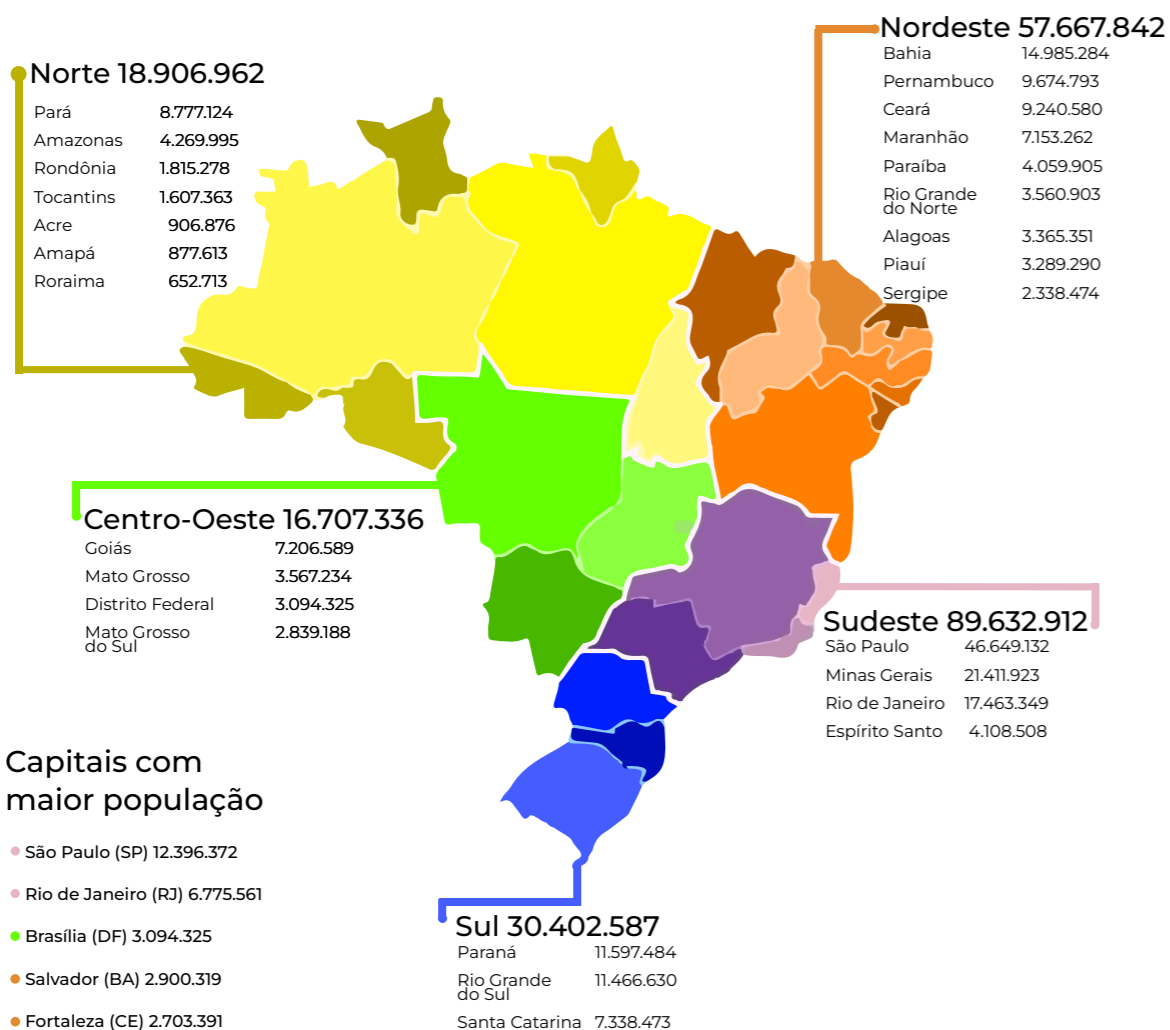
Capítulo 1

Dados Socioeconômicos e Demográficos

1.1 População por estado

Estimativa da população - 2021

Brasil 213.317.639



Capitais com maior população

- São Paulo (SP) 12.396.372
- Rio de Janeiro (RJ) 6.775.561
- Brasília (DF) 3.094.325
- Salvador (BA) 2.900.319
- Fortaleza (CE) 2.703.391

Fonte: Projeção IBGE/ 2021



A ESCOLHA CERTA PARA O SEU NEGÓCIO



imagens meramente ilustrativas

**BUCHAS | COXINS | CUBOS DE RODA | DAMPERS
KITS DE AMORTECEDOR | KITS DE DISTRIBUIÇÃO
POLIAS | ROLAMENTOS | SUPORTES | TENSORES**

**CONTE COM OS PRODUTOS
COBRA AUTOMOTIVA EM SEU NEGÓCIO!**



**QUALIDADE
GARANTIDA**



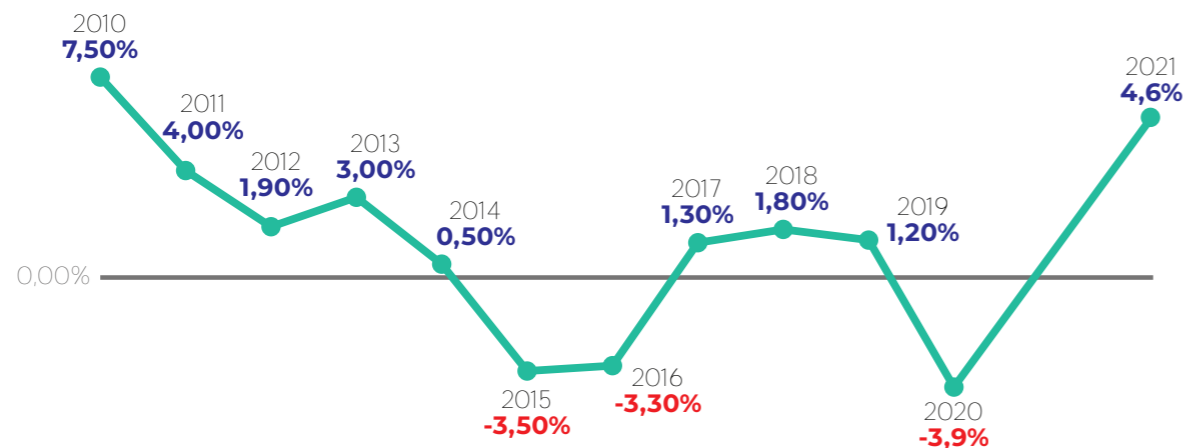
**MARCA EXCLUSIVA DA
COBRA ROLAMENTOS
E AUTOPEÇAS**



**PREÇOS
COMPETITIVOS**

Faça revisões em seu veículo regularmente.

1.2 Taxa de crescimento do PIB



Fonte: Projeção IBGE/ Banco Central

TMD FRICTION

60
ANOS DE BRASIL

O futuro da indústria automotiva **PASSA PELA COBREQ.**

São 60 anos de história dedicados a contribuir com a evolução tecnológica no setor automotivo.

A **COBREQ** está presente nas principais montadoras e distribuidoras do país e os nossos centros de desenvolvimento atuam com projetos dedicados para atender o futuro da mobilidade e todas as suas transformações.

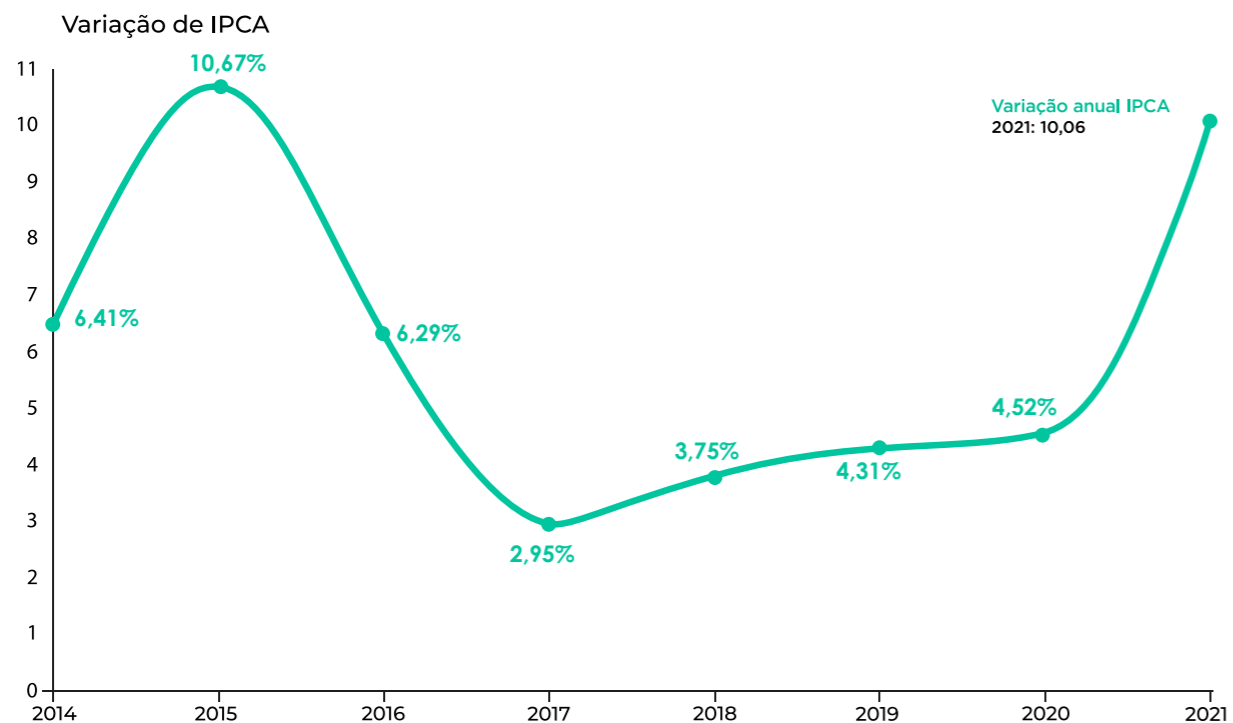
A sua segurança no trânsito é nosso compromisso, por isso conte sempre com a **COBREQ**.

COBREQ®

cobreq.com.br | 0800 011 1992

1.3 Índice de inflação anual

Inflação de 2021 atingiu maior patamar desde 2015

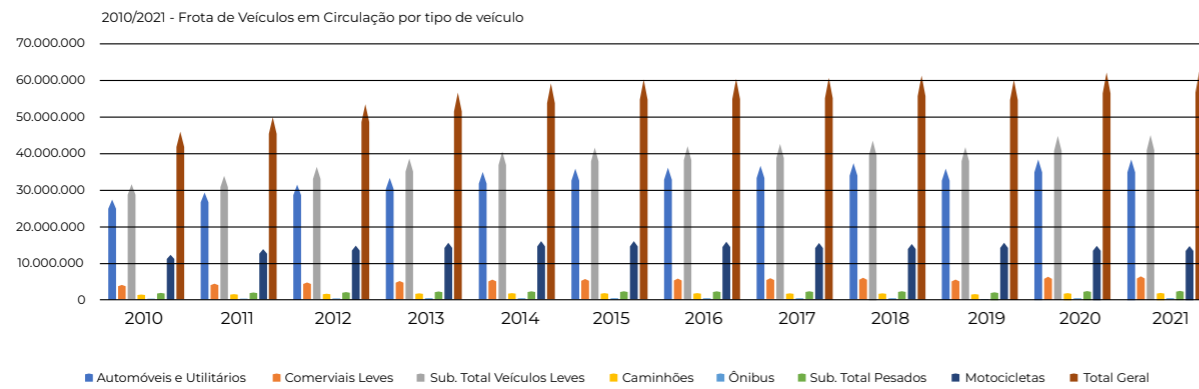


Fonte: Projeção IBGE/ Banco Central

Capítulo 2

Dados Automotivos

2.1 Frota total de veículos automotores



Variação



Saiba mais



Fonte: Fraga inteligência Automotiva.



SEGURANÇA, CONFORTO E QUALIDADE

PODE CARIMBAR AMORTECEDOR É COFAP

Preferida pelos mecânicos, a linha de amortecedores Cofap oferece o maior e melhor portfólio da reposição. São mais de 1600 códigos nas linhas leve, pesada e moto, com a mesma qualidade e tecnologia que fornece às principais montadoras.

Garantia da melhor experiência aos motoristas com segurança, conforto, e, claro, o maior diferencial do mercado: o selo melhor amigo de qualidade.

No Brasil, sua responsabilidade está em mãos.



SEU MELHOR AMIGO ESTÁ ONLINE

2.2 Frota total de automóveis, utilitários e comerciais Leves



VOLKSWAGEN	9.350.974	GURGEL	5.252
FIAT	9.280.198	SMART	5.112
CHEVROLET	8.658.156	DAEWOO	5.049
FORD	4.347.210	LEXUS	4.729
RENAULT	2.423.060	MAZDA	3.952
HYUNDAI	2.075.681	JINBEI	2.965
TOYOTA	2.065.706	DAIHATSU	2.414
HONDA	1.691.598	MAHINDRA	1.947
NISSAN	823.988	RELY	1.852
PEUGEOT	776.787	PUMA	1.737
JEEP	671.488	AGRALE	1.054
CITROEN	670.678	GEELY	1.030
MITSUBISHI	555.825	GMC	801
KIA	315.419	FERRARI	632
MERCEDES BENZ	268.244	RAM	531
BMW	159.872	MASERATI	405
AUDI	155.299	ENGESA	355
CHERY	145.516	BYD	142
LAND ROVER	92.372	LAMBORGHINI	139
JAC	70.598	FYBER	112
VOLVO	64.048	BENTLEY	93
SUZUKI	60.495	TESLA	92
IVECO	47.860	ROLLS-ROYCE	71
DODGE	38.227	GENESIS	62
ASIA MOTORS	27.226	BUGRE	43
EFFA MOTORS	23.896	TAC	42
LIFAN	22.381	ASTON MARTIN	33
CHRYSLER	20.652	MCLAREN	28
TROLLER	20.310	MG MOTORS	22
MINI	19.421	WAKE	18
PORSCHE	18.647	WALK	13
SUBARU	18.048	BABY	10
SSANGYONG	14.625	D2D	10
HAFEI	13.594	CHAMONIX	7
ALFA ROMEO	8.929	BRM	3
JAGUAR	8.777	ACURA	2
LADA	8.075	CADILLAC	2
SEAT	7.519	DONGFENG	2
CHANGAN	6.856	JIAYUAN	1

Fonte: Fraga Inteligência Automotiva

Saiba mais



É DANA?

ENTÃO MANDA!

Líder mundial em componentes de transmissão e com a maior cobertura de linhas do mercado, a Dana é reconhecida pelo compromisso com a máxima qualidade e inovação. Por isso, onde tem essa marca, pode confiar: é certeza de cliente satisfeito e muito mais força para você.



@canaldana dana.com.br /seucanaldana

2.3 Frota total de caminhões



MERCEDES BENZ	591.382
VOLKSWAGEN	502.069
FORD	303.357
VOLVO	209.723
SCANIA	193.062
IVECO	92.605
GMC	19.519
DAF	16.055
AGRALE	15.155
MAN	10.959
CHEVROLET	10.273
FNM	5.362
DODGE	3.899
INTERNATIONAL	3.762
FIAT	2.546
HYUNDAI	2.406
SINOTRUK	1.940
PUMA	1.146
KIA	912
FOTON	568
HARVESTER	409
JAC	287
SHACMAN	252
RENAULT	134
EFFA MOTORS	67
BYD	28
PETERBILT	11
ENGESA	9
KENWORTH	2

Saiba mais



Fonte: Fraga Inteligência Automotiva



Movidos pela Tecnologia

Como um **fornecedor líder** do mercado original em todo mundo, nossas soluções completas em ignição foram desenvolvidas com **mais de 100 anos de experiência**. Isso permite a você acesso a **peças premium, ampla cobertura de mercado, treinamentos e suporte técnico**, fazendo com que os veículos sejam mais **limpos, eficientes e que possam ir mais longe**.



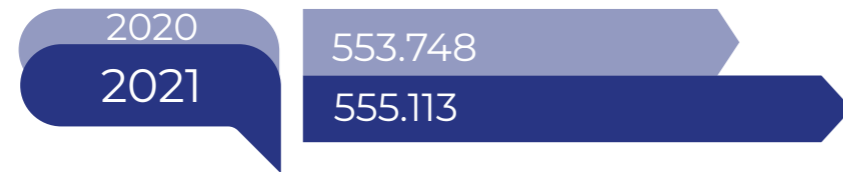
delphiaftermarket.com.br



Delphi Technologies is a brand of BorgWarner Inc.



2.4 Frota total de ônibus



MERCEDES BENZ	315.954
VOLKSWAGEN	100.860
AGRALE	52.286
SCANIA	26.156
VOLARE	22.509
VOLVO	19.489
IVECO	15.170
FIAT	701
IANOR	570
ASIA MOTORS	552
CHEVROLET	465
RENAULT	228
BYD	91
FORD	82

Saiba mais




Fonte: Fraga Inteligência Automotiva

Se é DENSO, vai tranquilo.

A gente sabe que tudo que você precisa é de parceiros que te deem segurança e tranquilidade para trabalhar no dia a dia.

É, como **fornecedor original de diversas montadoras** e um dos maiores fornecedores do mercado nas linhas de ar-condicionado e arrefecimento, nós oferecemos peças de máxima qualidade para garantir que seu trabalho seja executado com toda a tranquilidade possível.

Você precisa do melhor. **Se é DENSO, vai tranquilo.**



Confira nosso Catálogo de produtos:
catalogoam.denso.com.br



2.5 Frota total de motocicletas

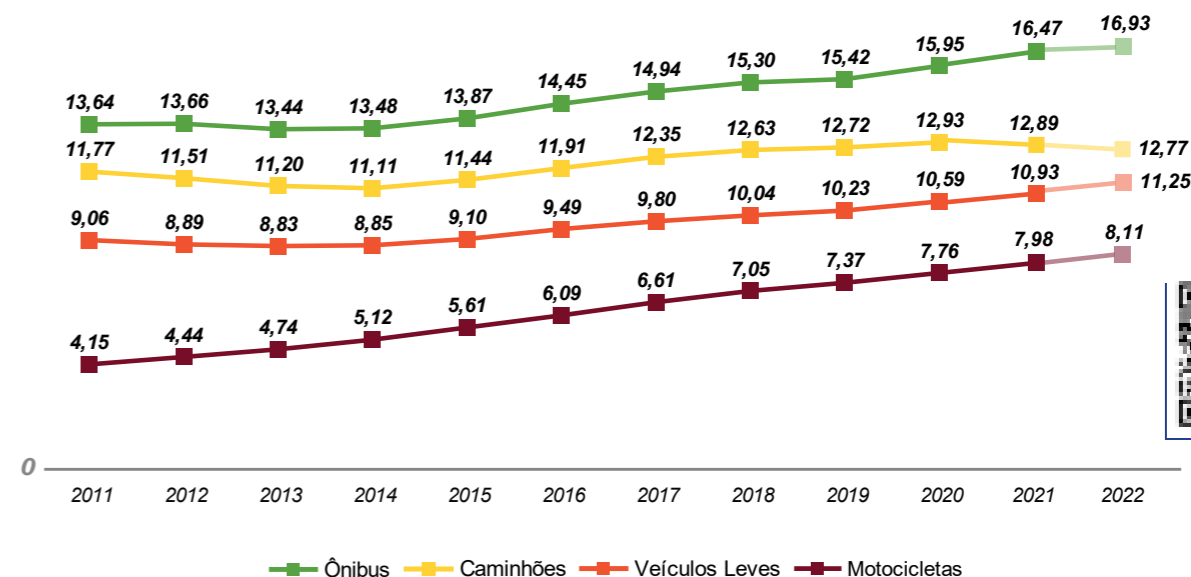


HONDA	11.803.945	INDIAN	900
YAMAHA	1.845.324	MV AGUSTA	792
SUZUKI	252.121	JONNY	544
DAFRA	197.009	DAYANG	295
KASINSKI	99.905	PIAGGIO	276
SUNDOWN	93.292	SUPER SOCO	124
TRAXX	90.520	MOTORINO	119
SHINERAY	86.732	CAN-AM	102
BMW	67.959	HUSQVARNA	74
KAWASAKI	65.895	BEE	67
HARLEY-DAVIDSON	51.929	MOTOCAR	67
HAOJUE	37.058	IROS	61
TRIUMPH	32.190	AIMA	51
ROYAL ENFIELD	10.719	WAZN	40
DUCATI	7.307	AMAZON	18
HAOJIAN	5.917	JINYI	17
WUYANG	5.312	AUGURI	12
KTM	4.611	HAOBAO	10
KYMCO	3.814	APRILIA	7
BULL	3.695	YAMASAKI	7
BRANDY	3.661	FUSCO MOTOSEGURA	4
AGRALE	2.238	MORMAI E-MOTORS	4
VOLTZ	1.650	SWM	4
SOUSA	1.577	WUXI-GWS	2
CALOI	1.439	GARINNI	1
VESPA	1.023	SILENCE	1



Fonte: Fraga Inteligência Automotiva

2.6 Idade média da frota de veículos (em anos)



*2022 Projeção / Fonte: Fraga Inteligência Automotiva

WEGA
ORIGINAL QUALITY

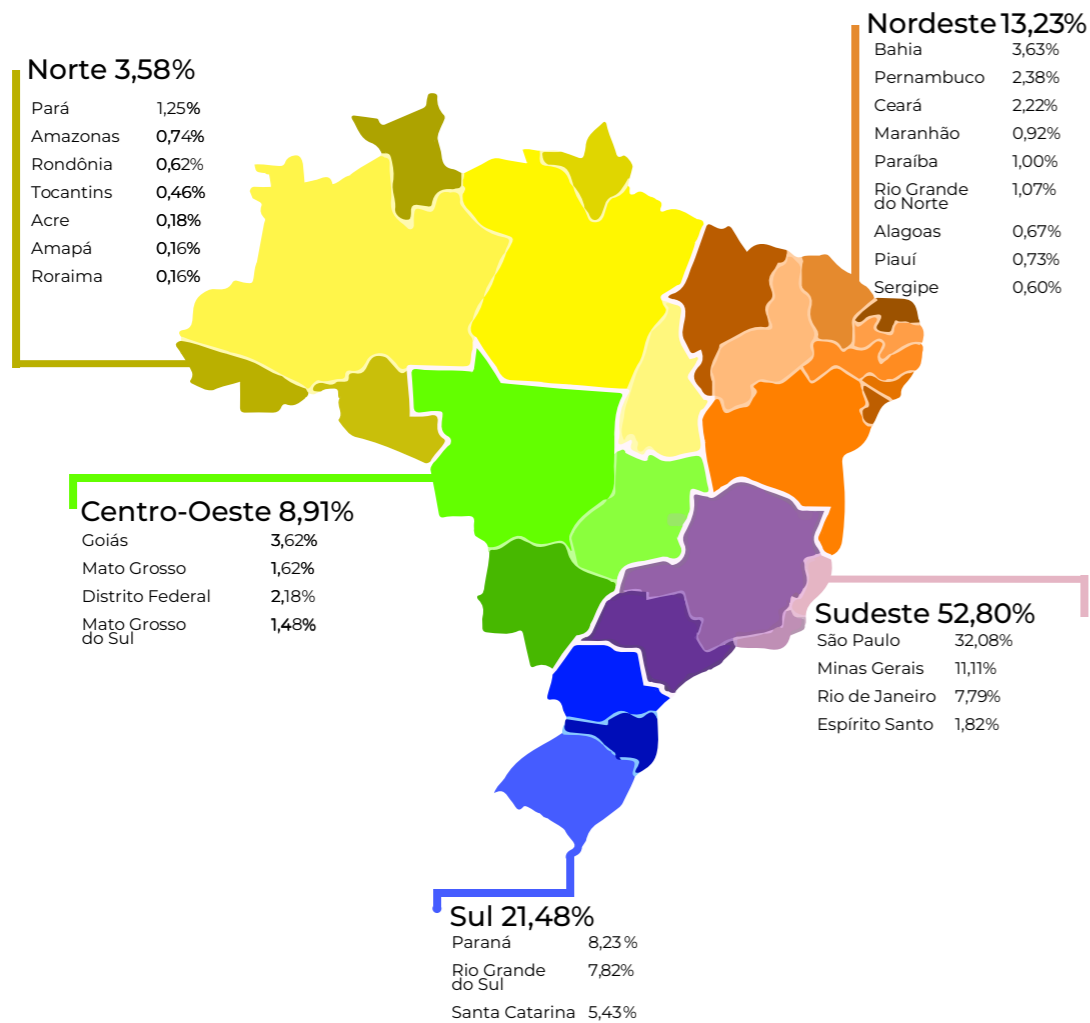
NA HORA DA REVISÃO PREVENTIVA
NÃO PENSE NO PREÇO
PROCURE PRODUTOS DE QUALIDADE



Tecnologia e Qualidade unidas em nossos processos para entregarmos sempre os melhores filtros automotivos.
SEU VEÍCULO MERECE FILTROS DE QUALIDADE!

2.7 Participação da frota por região

Veículos Leves (Automóveis, Utilitários e Comerciais Leves)



Fonte: Fraga Inteligência Automotiva



A ECHLIN RECONHECE A FORÇA DO PROFISSIONAL DA REPARAÇÃO e sua influência como formador de opinião do mercado de reposição independente.




o controle é seu. A qualidade é nossa!

/ECHLINBRASIL

ECHLIN
www.echlinbrasil.com.br

Veículos Pesados (Caminhões e Ônibus)

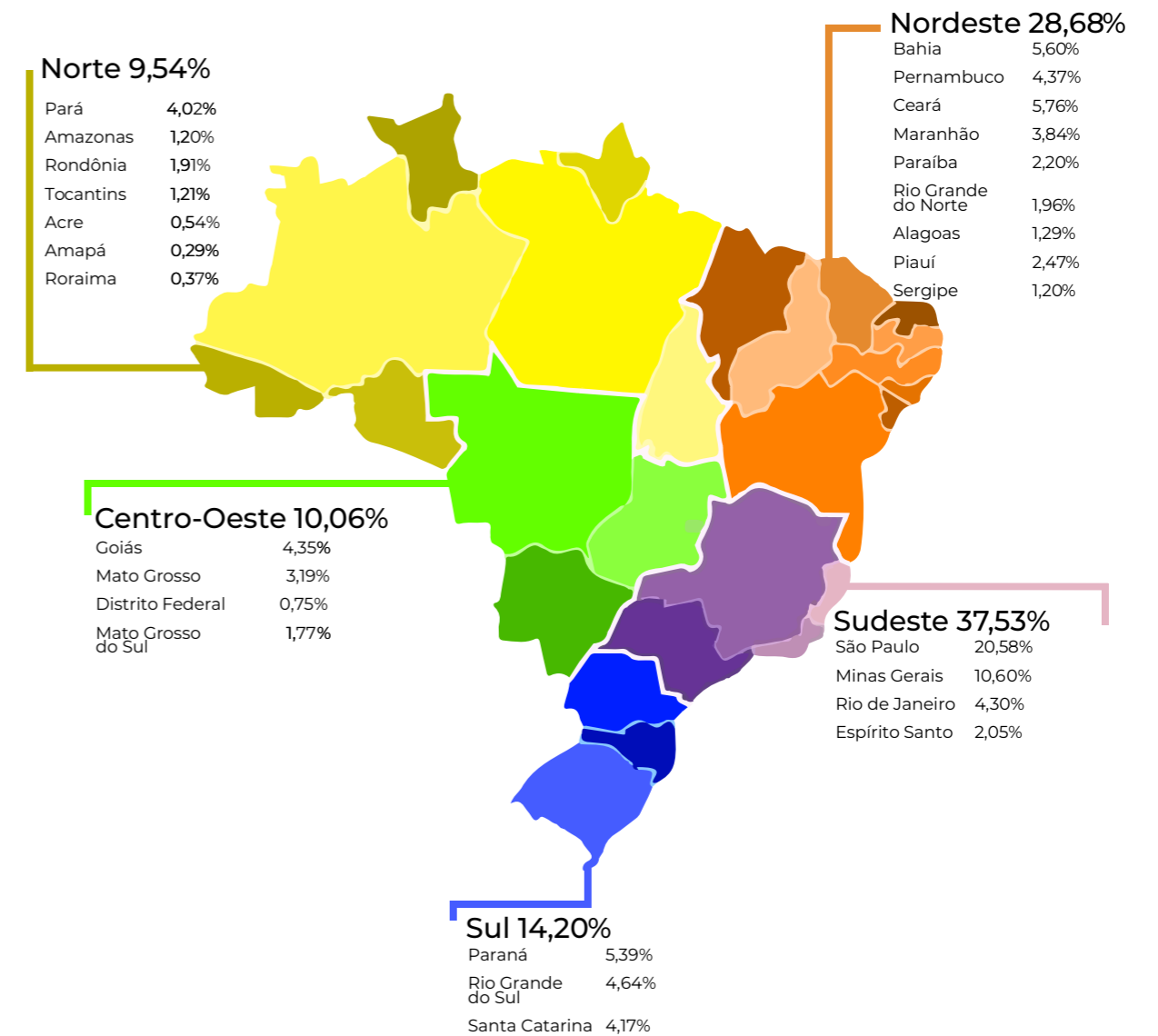


Saiba mais



Fonte: Fraga Inteligência Automotiva

Motocicletas

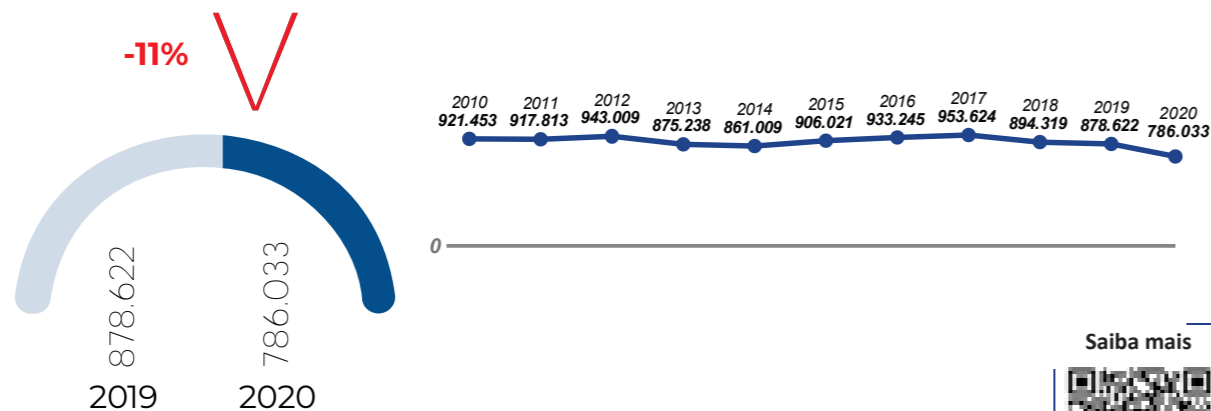
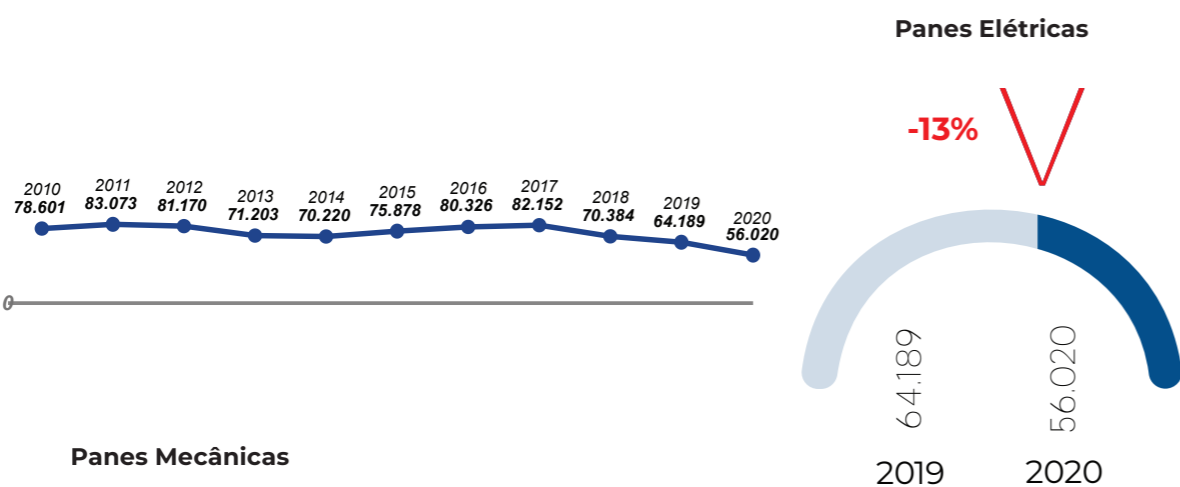
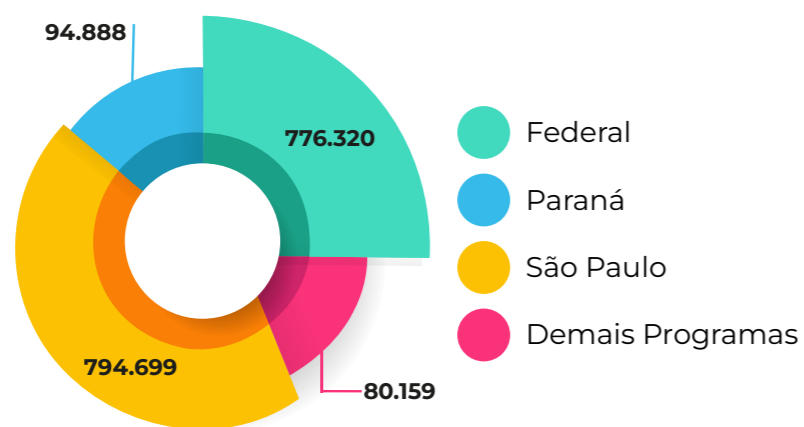


Saiba mais



Fonte: Fraga Inteligência Automotiva

2.8 Quantidade de panes em rodovias concessionadas



Fonte: ABCR - Associação Brasileira de Concessionárias de Rodovias





Elring – Das Original



10 motivos para confiar na marca Elring

1. Sinônimo de alta tecnologia e qualidade de vedação com mais de 140 anos de experiência.
2. Experiência em OE através da ElringKlinger AG – líder em tecnologia e fornecedor aprovado para a indústria automobilística global.
3. As peças de reposição Elring tem a qualidade e garantia das peças originais.
4. Ampla gama de produtos disponíveis para um reparo de qualidade.
5. Peças para Linha leve e pesada.
6. Equipe técnica de qualidade com alto conhecimento para uma melhor assistência.
7. Compostos de vedação universal de alto desempenho: **Dirko™**, **Curil™** e **compostos de vedação anaeróbicos**.
8. Catálogo para desktop e mobile.
9. Vídeos de instalação disponíveis online e curso com certificado.
10. Linha direta de assistência técnica gratuita: 0800 774 74 64.



Baixe catálogo



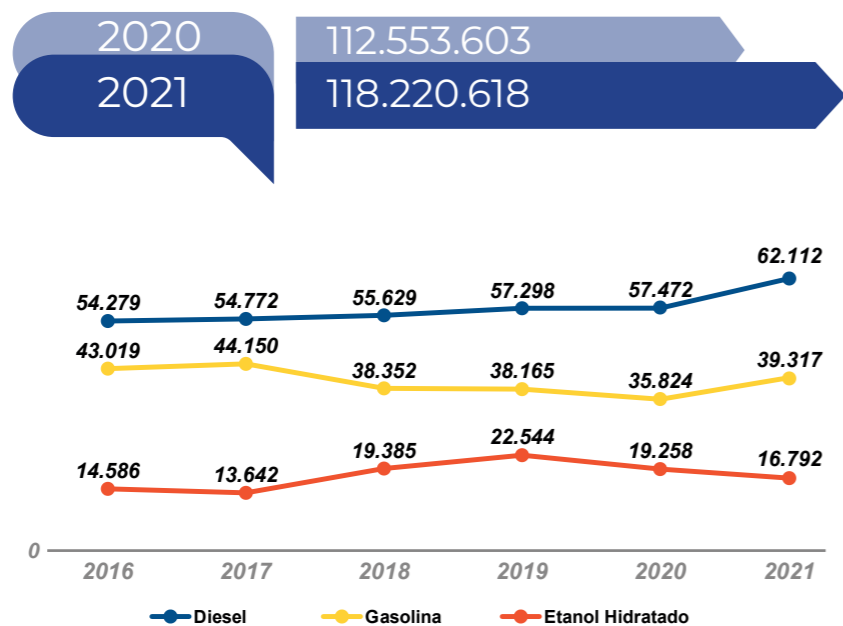
Facebook: Elring Das Original | Instagram: @elring_oficial

Fone (19) 3124-9000 | SAC 0800 774 7464 | sac@elringklinger.com

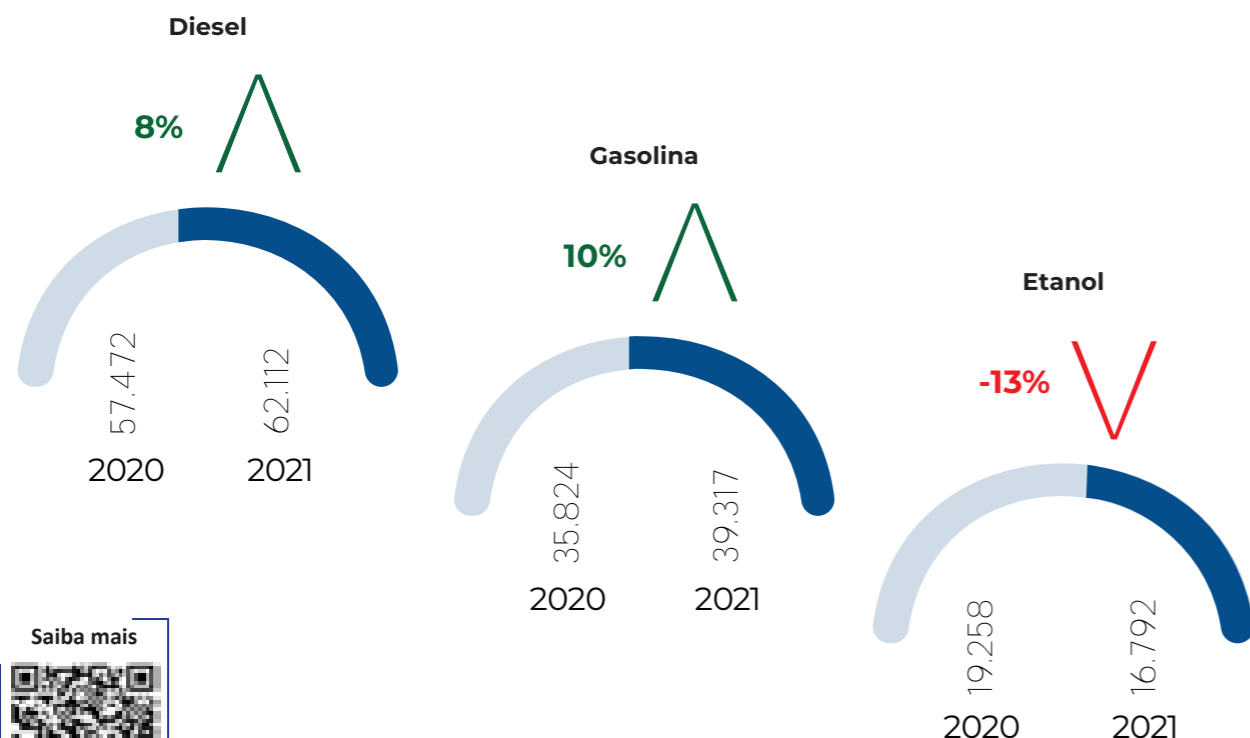


Das Original

2.9 Vendas internas de combustíveis (em milhares de m³)



38



Saiba mais



Fonte: ANP - Agência Nacional do Petróleo, Gás Natural e Biocombustíveis



CERTIFICAÇÃO DE REPARADOR AUTOMOTIVO

Iniciativa reconhece aptidões técnicas de profissionais por meio da avaliação de competência na reparação dos veículos



CONHEÇA OS ESCOPOS DA CERTIFICAÇÃO

- Sistema de freio
- Sistema de direção
- Sistema de suspensão
- Sistema de exaustão
- Sistema de motores
- Retífica de motores
- Funilaria
- Pintura

Certificação pode ser obtida por qualquer profissional da área, independente de diploma ou formação acadêmica específica.*



Validade de 3 anos.

ACESSE WWW.CPIQA.IQA.ORG.BR

Apoio institucional



Inscriva-se!



Fale conosco

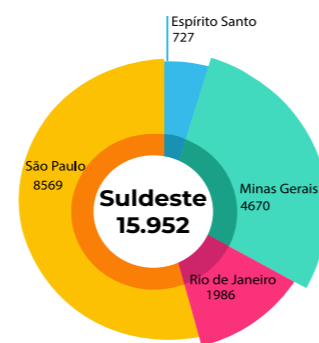
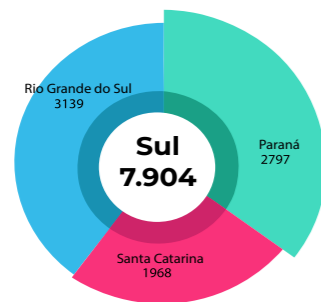
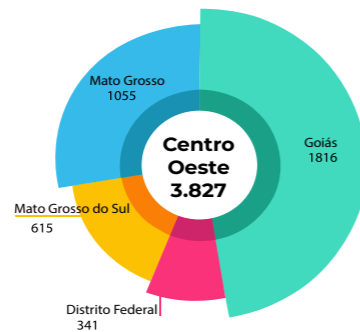
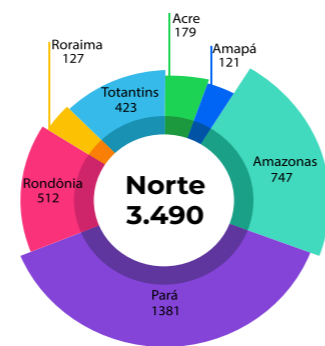
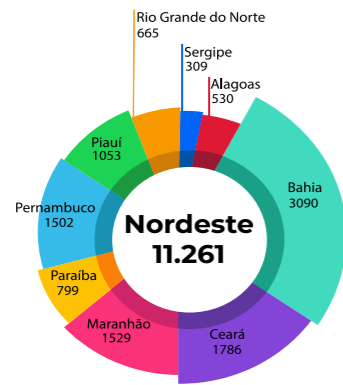
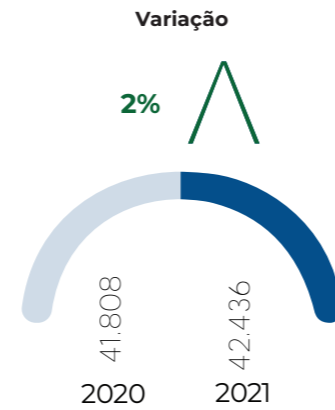
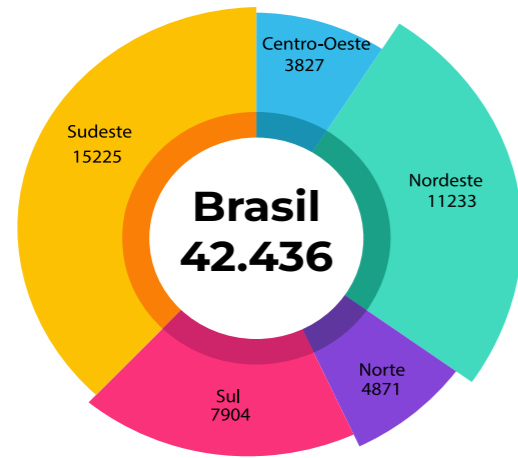
☎ 11 3181-9181

✉ falecom@iqa.org.br



*Atuar na área e comprovar com certificado conforme regulamento da certificação disponível no site

2.10 Quantidade de postos revendedores de combustíveis



Fonte: ANP - Agência Nacional do Petróleo, Gás Natural e Biocombustíveis

INOVAÇÃO E TECNOLOGIA

intervene

O LEGADO DA JURID DO BRASIL É A ALTA PERFORMANCE.

PARA ISSO, INVESTIMOS EM PESQUISA, REALIZAMOS TESTES SOB CONDIÇÕES EXTREMAS E DESENVOLVEMOS PRODUTOS PARA FREIOS DE ALTA QUALIDADE PARA QUE VOCÊ TENHA O MELHOR DESEMPENHO NA HORA DA FRENAGEM.

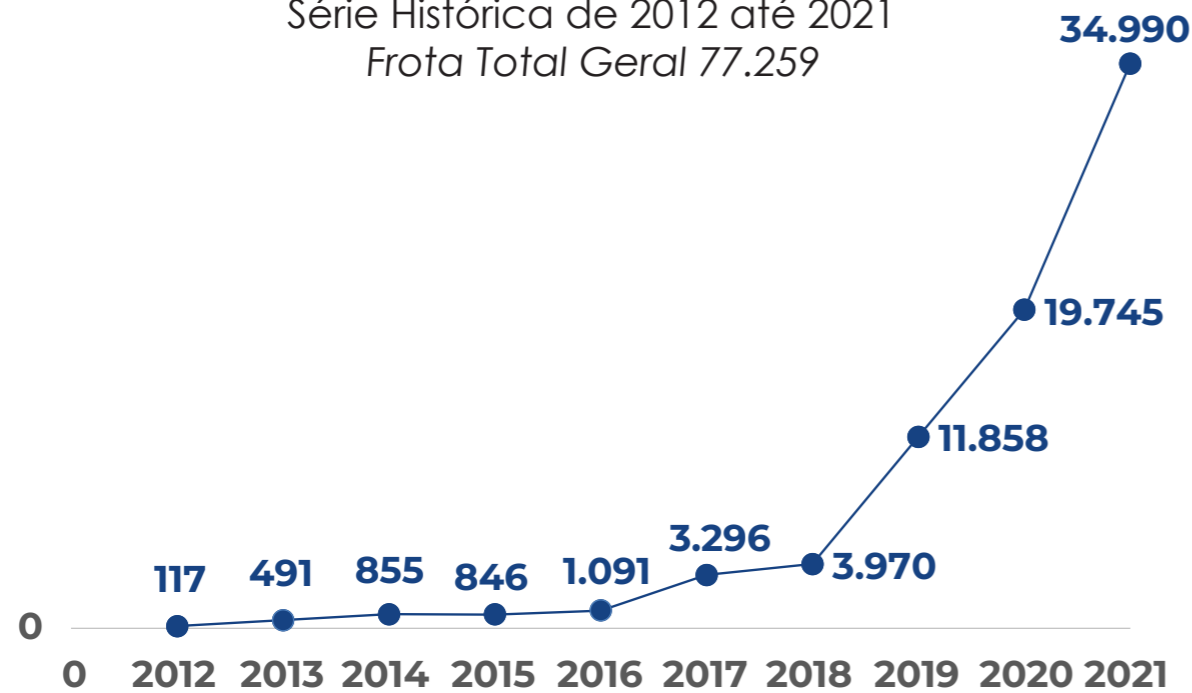


FERODO **JURID**

2.11 Quantidade de veículos elétricos

	Jan	Fev	Mar	Abr	Mai	Jun	Jul	Ago	Set	Out	Nov	Dez
2012	9	16	7	3	13	23	5	3	2	2	18	16
2013	45	22	53	50	12	29	65	45	23	39	52	56
2014	93	61	65	53	94	52	61	79	71	53	87	86
2015	72	56	61	73	72	74	74	100	82	55	65	62
2016	58	64	60	137	41	91	48	59	79	93	159	202
2017	178	157	227	176	208	238	268	627	384	243	240	350
2018	272	254	367	367	302	382	262	262	286	405	374	437
2019	370	287	336	290	357	716	960	867	1264	1989	2013	2409
2020	1568	2053	1570	442	601	1334	1668	1943	2113	2273	2231	1949
2021	1321	1389	1872	2708	3102	3507	3625	3873	2756	2787	3505	4545

Série Histórica de 2012 até 2021
Frota Total Geral 77.259



Saiba mais



Fonte: ABVE / VEs = veículos elétricos puros (100% à bateria) + veículos híbridos plug-in e híbridos não plug-in. Autos e Comerciais Leves. Exclui ônibus, motos e leves.

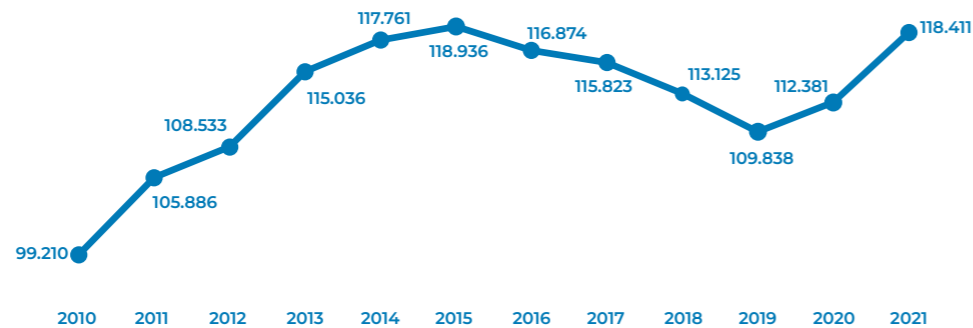
Capítulo 3

Dados da Indústria da Reparação de Veículos

3.1 Quantidade total de empresas

UF	2011	2012	2013	2014	2015	2016	2017	2018	2019	2020	2021*
Rondônia	897	899	971	1.006	1.028	971	1.014	1.000	943	1.043	1.035
Acre	214	206	219	238	227	212	189	194	276	198	223
Amazonas	353	385	426	409	438	372	396	403	634	403	461
Roraima	162	169	174	175	171	171	165	164	263	149	189
Pará	975	1.016	1.173	1.269	1.359	1.342	1.375	1.351	1.241	1.421	1.413
Amapá	180	161	156	172	170	157	133	133	179	124	152
Tocantins	465	507	540	557	596	593	599	605	629	662	643
Total Norte	3.246	3.343	3.659	3.826	3.989	3.818	3.871	3.850	4.167	4.000	4.117
Maranhão	785	853	953	999	1.080	1.102	1.135	1.122	1.200	1.121	1.191
Piauí	521	572	631	697	770	767	829	842	1.060	808	900
Ceará	1.774	1.792	1.970	2.061	2.169	2.099	2.025	1.998	2.539	1.926	2.216
Rio G. do Norte	815	902	972	986	1.034	1.007	1.031	1.041	1.183	1.041	1.106
Paraíba	518	617	663	711	744	780	777	754	798	762	809
Pernambuco	1.629	1.782	1.916	2.036	2.041	2.023	2.007	1.982	1.987	1.922	2.071
Alagoas	450	468	504	539	562	560	586	615	792	603	654
Sergipe	430	455	481	507	539	521	528	510	649	528	568
Bahia	3.383	3.418	3.753	3.889	3.962	3.893	3.868	3.782	3.527	3.707	3.924
Total Nordeste	10.305	10.859	11.843	12.425	12.901	12.752	12.786	12.646	13.735	12.418	13.439
Minas Gerais	13.620	14.044	15.004	15.357	15.583	15.312	15.122	14.759	12.837	14.523	15.144
Espírito Santo	2.195	2.313	2.406	2.453	2.536	2.472	2.456	2.373	1.928	2.356	2.423
Rio de Janeiro	5.985	5.816	5.929	5.968	5.947	5.888	5.709	5.496	6.095	5.297	5.928
São Paulo	30.402	30.938	32.846	33.300	33.392	32.622	32.288	31.372	31.379	31.576	33.126
Total Sudeste	52.202	53.111	56.185	57.078	57.458	56.294	55.575	54.000	52.239	53.752	56.621
Paraná	11.334	11.672	12.183	12.414	12.400	12.238	12.041	11.652	10.496	11.510	12.062
Santa Catarina	7.804	8.115	8.297	8.503	8.506	8.421	8.462	8.284	6.330	8.479	8.313
Rio Grande do Sul	11.111	11.164	11.636	11.628	11.425	11.087	10.685	10.411	8.796	9.859	10.589
Total Sul	30.249	30.951	32.116	32.545	32.331	31.746	31.188	30.347	25.622	29.848	30.965
Mato Grosso do Sul	1.900	2.026	2.250	2.384	2.408	2.458	2.544	2.529	2.689	2.561	2.682
Mato Grosso	2.457	2.571	2.733	2.945	3.087	3.144	3.201	3.218	2.878	3.305	3.295
Goiás	3.048	3.273	3.729	3.965	4.198	4.158	4.225	4.162	4.517	4.249	4.465
Distrito Federal	2.479	2.399	2.521	2.593	2.564	2.504	2.433	2.373	3.991	2.248	2.827
Total Centro Oeste	9.884	10.269	11.233	11.887	12.257	12.264	12.403	12.282	14.075	12.363	13.269

Total de 2010 até 2021



*Projeção Sindirepa Brasil / Fonte: Sindirepa Brasil

Saiba mais



KYB
Our Precision, Your Advantage

PRINCIPAL FORNECEDORA DE AMORTECEDORES DO MUNDO

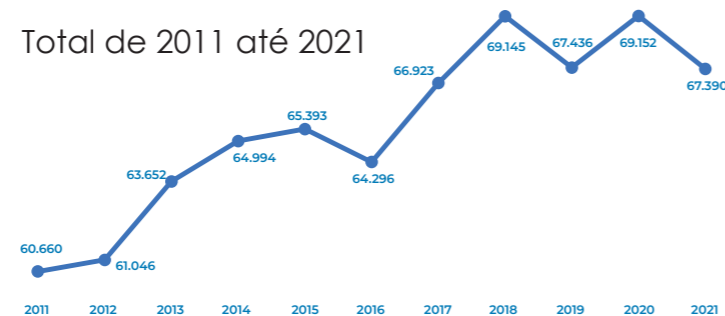


Tradição, conhecimento e liderança de mercado são sinônimos de KYB. Uma empresa que escreve a sua história de sucesso no mercado internacional há mais de um século. A KYB detém processos e tecnologia de última geração para a fabricação de amortecedores para os mercados automotivo leve, pesado e para motocicletas, além das linhas ferroviária, aeronáutica e marítima. O conhecimento tecnológico e a experiência dessa grande marca, atua também há mais de 7 anos no mercado brasileiro. A fábrica instalada em Curitiba/PR opera com os mesmos padrões tecnológicos da nossa fábrica japonesa, possuindo alta capacidade de produção para atender as montadoras. Além disso, essa planta foi desenvolvida também com o foco no mercado de reposição, que se beneficia com a utilização de produtos com o mesmo nível de excelência do equipamento original em um amplo portfólio que atende veículos nacionais e importados.

3.2 Quantidade de empresas por subclasse 1: oficina mecânica de automóveis, utilitários e comerciais leves

UF	2011	2012	2013	2014	2015	2016	2017	2018	2019	2020	2021*
Rondônia	502	495	546	561	553	519	561	598	573	642	579
Acre	122	116	116	137	129	116	106	113	165	112	123
Amazonas	186	191	217	197	211	188	221	239	364	234	249
Roraima	83	76	88	89	84	86	89	88	142	87	98
Pará	588	599	662	718	757	747	865	849	777	907	829
Amapá	107	96	85	102	99	87	79	81	115	84	89
Tocantins	246	262	281	293	319	316	344	329	340	376	341
Total Norte	1.834	1.835	1.996	2.096	2.152	2.059	2.267	2.297	2.476	2.442	2.308
Maranhão	463	484	538	574	589	624	694	705	769	732	705
Piauí	258	298	324	365	406	407	464	488	631	495	497
Ceará	966	981	1.052	1.075	1.116	1.079	1.166	1.200	1.522	1.165	1.226
Rio G. do Norte	448	503	523	524	541	526	577	615	699	611	606
Paraíba	285	329	344	373	405	408	430	431	457	432	432
Pernambuco	895	968	1.026	1.044	1.047	1.042	1.120	1.164	1.164	1.134	1.125
Alagoas	202	201	214	226	244	248	269	318	399	314	310
Sergipe	209	205	220	231	235	241	259	268	339	279	277
Bahia	1.942	1.930	2.101	2.159	2.218	2.201	2.328	2.346	2.232	2.287	2.279
Total Nordeste	5.667	5.899	6.342	6.570	6.800	6.776	7.308	7.535	8.212	7.449	7.456
Minas Gerais	7.981	7.985	8.346	8.559	8.648	8.512	8.923	9.126	8.050	9.126	8.748
Espírito Santo	1.353	1.393	1.418	1.450	1.461	1.450	1.509	1.589	1.288	1.563	1.480
Rio de Janeiro	3.689	3.554	3.589	3.570	3.531	3.449	3.443	3.585	3.905	3.362	3.549
São Paulo	16.903	17.020	17.828	17.978	17.987	17.540	18.093	18.670	18.714	18.711	18.346
Total Sudeste	29.926	29.952	31.180	31.557	31.626	30.951	31.967	32.970	31.957	32.762	32.121
Paraná	6.405	6.483	6.650	6.773	6.761	6.666	6.838	7.015	6.405	7.052	6.795
Santa Catarina	4.510	4.584	4.606	4.667	4.653	4.629	4.807	5.068	3.899	5.254	4.731
Rio Grande do Sul	6.589	6.497	6.624	6.684	6.539	6.329	6.323	6.649	5.666	6.350	6.263
Total Sul	17.505	17.564	17.880	18.124	17.953	17.624	17.967	18.732	15.970	18.656	17.790
Mato Grosso do Sul	1.164	1.200	1.320	1.397	1.427	1.449	1.595	1.639	1.791	1.692	1.633
Mato Grosso	1.422	1.479	1.551	1.682	1.732	1.754	1.916	2.010	1.812	2.130	1.924
Goiás	1.663	1.724	1.918	2.066	2.219	2.235	2.464	2.494	2.696	2.616	2.501
Distrito Federal	1.479	1.394	1.466	1.502	1.483	1.449	1.438	1.468	2.522	1.405	1.656
Total Centro Oeste	5.728	5.797	6.254	6.647	6.860	6.886	7.414	7.611	8.821	7.843	7.715

Total de 2011 até 2021



*Projeção Sindirepa Brasil / Fonte: Sindirepa Brasil

Saiba mais



O CICLO DO ÓLEO LUBRIFICANTE USADO OU CONTAMINADO NÃO TERMINA NO DESCARTE.

Há 47 anos, nós, da Lwart, coletamos, rerrefinamos e damos vida nova a esse resíduo perigoso.

São cerca de 200 milhões de litros de OLUC coletados por ano.

Conheça nossas soluções e faça parte dessa transformação!



CUIDAMOS DO FUTURO TRANSFORMANDO O HOJE.



lwart.com.br



/lwartsolucoesambientais

Disque coleta Lwart:
0800-7010088

3.3 Quantidade de empresas por subclasse 2: oficina mecânica de caminhões e ônibus

UF	2011	2012	2013	2014	2015	2016	2017	2018	2019	2020	2021*
Rondônia	50	49	54	55	55	51	56	56	57	64	58
Acre	12	11	12	14	13	12	11	11	17	11	12
Amazonas	18	19	22	19	21	19	22	22	36	23	25
Roraima	8	8	9	9	8	8	9	9	14	9	10
Pará	58	59	65	71	75	74	86	86	78	91	83
Amapá	11	10	8	10	10	9	8	8	12	8	9
Tocantins	24	26	28	29	32	31	34	34	34	38	34
Total Norte	181	182	197	207	213	204	224	225	248	244	231
Maranhão	46	48	53	57	58	62	69	69	77	73	70
Piauí	25	29	32	36	40	40	46	46	63	50	50
Ceará	95	97	104	106	110	107	115	115	152	117	123
Rio G. do Norte	44	50	52	52	54	52	57	57	70	61	61
Paraíba	28	32	34	37	40	40	43	43	46	43	43
Pernambuco	88	96	101	103	104	103	111	111	116	113	112
Alagoas	20	20	21	22	24	24	27	27	40	31	31
Sergipe	21	20	22	23	23	24	26	26	34	28	28
Bahia	192	191	208	213	219	218	230	230	223	229	228
Total Nordeste	560	583	627	650	673	670	723	724	821	745	746
Minas Gerais	789	790	825	847	855	842	883	883	805	913	875
Espírito Santo	134	138	140	143	144	143	149	149	129	156	148
Rio de Janeiro	365	351	355	353	349	341	340	341	391	336	355
São Paulo	1.672	1.683	1.763	1.778	1.779	1.735	1.789	1.789	1.871	1.871	1.835
Total Sudeste	2.960	2.962	3.084	3.121	3.128	3.061	3.162	3.162	3.196	3.276	3.212
Paraná	634	641	658	670	669	659	676	676	641	705	680
Santa Catarina	446	453	455	462	460	458	475	475	390	525	473
Rio Grande do Sul	652	643	655	661	647	626	625	625	567	635	626
Total Sul	1.731	1.737	1.768	1.793	1.776	1.743	1.777	1.777	1.597	1.866	1.779
Mato Grosso do Sul	115	119	131	138	141	143	158	158	179	169	163
Mato Grosso	141	146	153	166	171	173	190	190	181	213	192
Goiás	165	170	190	204	219	221	244	244	270	262	250
Distrito Federal	146	138	145	149	147	143	142	142	252	141	166
Total Centro Oeste	567	573	619	657	679	681	733	734	882	784	771

Total de 2011 até 2021



*Projeção Sindirepa Brasil / Fonte: Sindirepa Brasil

Saiba mais



CHEGA MAIS

PEÇAS PARA CARRO, MOTO E CAMINHÃO É NAKATA.



Chega mais na confiança e vai de Nakata. Porque a gente investe e trabalha para entregar um portfólio de produtos cada vez melhor em cobertura, qualidade, segurança e durabilidade para atender seus clientes da linha leve, pesada e de motocicletas. Com Nakata, pode chegar que é certeza de tudo azul pela frente.

CHEGA MAIS E APROVEITE OS SERVIÇOS DIGITAIS NAKATA EXCLUSIVOS PARA NOSSOS PARCEIROS MECÂNICOS.



YOUTUBE | Dicas técnicas que fazem diferença no seu dia a dia.



FACEBOOK | Curiosidades do mundo automotivo e dicas técnicas.



EAD | Cursos online, gratuitos e com certificado.



INSTAGRAM @ferasdaoficinanakata
Fique por dentro dos lançamentos, promoções e treinamentos.



BLOG | Tudo sobre carreira, tecnologia, manutenção e peças.



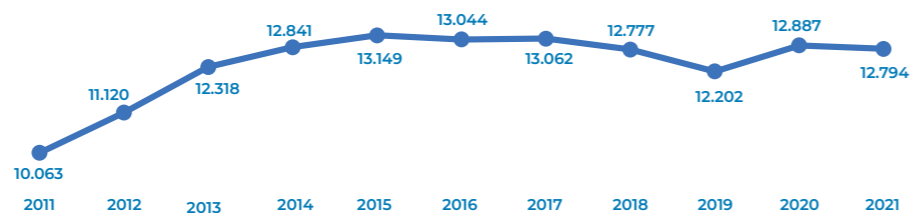
CATÁLOGO ELETRÔNICO
A ferramenta de busca mais completa, moderna e fácil de usar.

nakata.com.br
0800 707 80 22

3.4 Quantidade de empresas por subclasse 3: oficina de funilaria e pintura (reparo por colisão)

UF	2011	2012	2013	2014	2015	2016	2017	2018	2019	2020	2021*
Rondônia	73	86	88	84	94	90	98	103	99	105	99
Acre	10	9	20	17	13	13	12	14	22	14	15
Amazonas	26	34	37	38	40	40	35	39	56	39	42
Roraima	11	13	12	16	18	17	15	15	28	13	18
Pará	79	87	113	124	131	132	134	136	127	143	134
Amapá	12	10	11	15	15	15	15	15	21	14	16
Tocantins	36	37	50	54	48	53	50	52	57	54	53
Total Norte	247	276	331	348	359	360	359	374	410	382	377
Maranhão	81	96	100	99	127	131	130	127	136	124	130
Piauí	60	74	79	84	89	83	104	107	136	92	104
Ceará	161	188	214	234	252	250	230	207	275	213	235
Rio G. do Norte	86	93	100	96	102	108	111	105	125	115	113
Paraíba	49	62	71	72	77	83	86	86	72	100	85
Pernambuco	195	221	248	282	270	271	258	259	260	247	259
Alagoas	67	76	86	90	92	93	103	97	125	100	104
Sergipe	35	45	45	40	51	43	45	39	55	47	46
Bahia	253	282	324	355	363	351	326	340	288	367	334
Total Nordeste	987	1.137	1.267	1.352	1.423	1.413	1.393	1.367	1.472	1.405	1.410
Minas Gerais	1.369	1.572	1.779	1.889	1.882	1.857	1.842	1.755	1.500	1.747	1.740
Espírito Santo	198	234	242	254	290	275	271	235	186	256	245
Rio de Janeiro	472	482	505	511	517	512	511	500	535	528	517
São Paulo	3.260	3.528	3.913	4.044	4.134	4.105	4.122	4.087	4.027	4.110	4.090
Total Sudeste	5.299	5.816	6.439	6.698	6.823	6.749	6.746	6.577	6.248	6.641	6.592
Paraná	1.022	1.128	1.201	1.265	1.309	1.304	1.309	1.276	1.115	1.278	1.256
Santa Catarina	728	791	865	921	951	932	952	905	676	958	885
Rio Grande do Sul	856	941	1.042	1.027	1.026	1.014	1.000	979	793	936	944
Total Sul	2.606	2.860	3.108	3.213	3.286	3.250	3.261	3.160	2.584	3.172	3.085
Mato Grosso do Sul	146	179	207	206	213	222	237	240	243	224	233
Mato Grosso	208	227	249	274	286	309	297	309	274	324	303
Goiás	303	361	418	449	473	471	508	486	550	494	502
Distrito Federal	267	264	299	301	286	270	261	264	421	245	292
Total Centro Oeste	924	1.031	1.173	1.230	1.258	1.272	1.303	1.299	1.488	1.287	1.330

Total de 2011 até 2021



*Projeção Sindirepa Brasil / Fonte: Sindirepa Brasil

Saiba mais



ALÔ, OFICINAS!

Chegou a hora de acelerar ainda mais o seu negócio.

Seu cliente pode parcelar em até 18x e o dinheiro entra em sua conta na hora. Sem pegadinhas, 100% transparente e rápido.



E mais:

- Pix:** Pague, transfira e receba até nos finais de semana e feriados. Tudo em menos de 10 segundos.
- LinkVeloz:** Ofereça mais facilidade e segurança através de um link de pagamento. Em instantes, seu cliente parcela usando o cartão, sem precisar sair de casa.


Vamos conversar?

Cadastre-se em:
www.pagueveloz.com.br/contato ou envie um e-mail para contato@pagueveloz.com.br

*De acordo com o emissor do cartão

pague e veloz

Acesse nosso site!

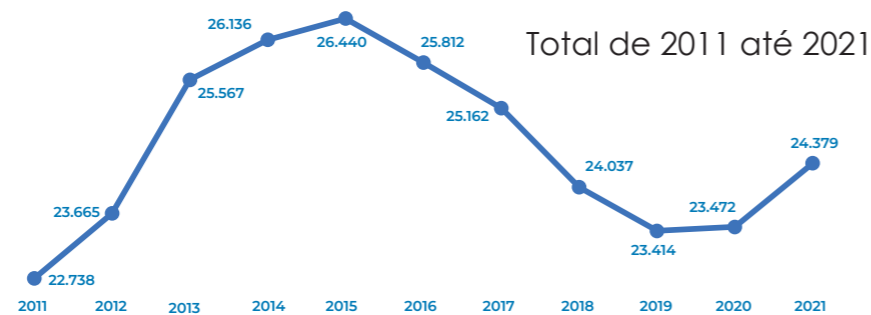


@pagueveloz

PagueVelozBr

3.5 Quantidade de empresas por subclasse 4: oficina de acessórios, lubrificação, lavagem, polimento

UF	2011	2012	2013	2014	2015	2016	2017	2018	2019	2020	2021*
Rondônia	197	199	212	225	245	234	237	219	196	217	221
Acre	49	52	53	55	55	54	57	57	73	56	59
Amazonas	77	77	94	97	112	82	88	84	149	89	98
Roraima	48	62	55	52	53	51	47	51	77	39	53
Pará	203	219	268	282	312	309	305	295	275	298	296
Amapá	43	37	42	33	35	38	28	28	35	21	30
Tocantins	130	148	143	152	166	165	166	179	182	180	174
Total Norte	747	794	867	896	978	933	928	913	987	900	932
Maranhão	176	199	229	235	268	247	256	244	249	222	244
Piauí	151	150	165	178	198	199	212	207	247	187	210
Ceará	484	459	521	560	596	566	533	497	631	459	537
Rio G. do Norte	200	218	251	264	286	268	268	256	293	245	266
Paraíba	127	156	175	192	186	204	204	192	226	190	203
Pernambuco	372	418	459	506	525	511	517	469	477	449	485
Alagoas	134	140	148	166	162	156	164	169	225	158	174
Sergipe	136	150	160	173	187	173	170	161	206	166	175
Bahia	808	821	901	937	911	882	904	867	791	844	858
Total Nordeste	2.588	2.711	3.009	3.211	3.319	3.206	3.228	3.062	3.345	2.920	3.152
Minas Gerais	2.678	2.859	3.103	3.108	3.223	3.144	3.016	2.917	2.461	2.723	2.852
Espírito Santo	402	432	483	475	499	470	462	413	346	409	420
Rio de Janeiro	1.062	1.068	1.121	1.186	1.206	1.256	1.146	1.101	1.314	1.125	1.188
São Paulo	6.962	7.011	7.531	7.660	7.605	7.411	7.270	6.893	6.927	7.069	7.114
Total Sudeste	11.104	11.370	12.238	12.429	12.533	12.281	11.894	11.324	11.048	11.326	11.575
Paraná	2.394	2.527	2.734	2.769	2.724	2.660	2.562	2.439	2.159	2.315	2.427
Santa Catarina	1.540	1.682	1.743	1.787	1.811	1.755	1.726	1.666	1.236	1.654	1.607
Rio Grande do Sul	2.232	2.320	2.505	2.442	2.376	2.320	2.165	2.019	1.690	1.863	2.011
Total Sul	6.166	6.529	6.982	6.998	6.911	6.735	6.453	6.124	5.085	5.832	6.046
Mato Grosso do Sul	343	373	410	452	438	452	453	457	459	459	456
Mato Grosso	546	549	594	629	693	695	696	688	601	631	662
Goiás	753	831	954	984	1.025	977	970	929	1.019	892	957
Distrito Federal	491	508	513	537	543	533	540	540	870	512	599
Total Centro Oeste	2.133	2.261	2.471	2.602	2.699	2.657	2.659	2.614	2.949	2.494	2.675



*Projeção Sindirepa Brasil / Fonte: Sindirepa Brasil

partlink24. O Catálogo de Peças Multimarcas

O Portal de peças originais

www.partslink24.com



Acesse agora mesmo!



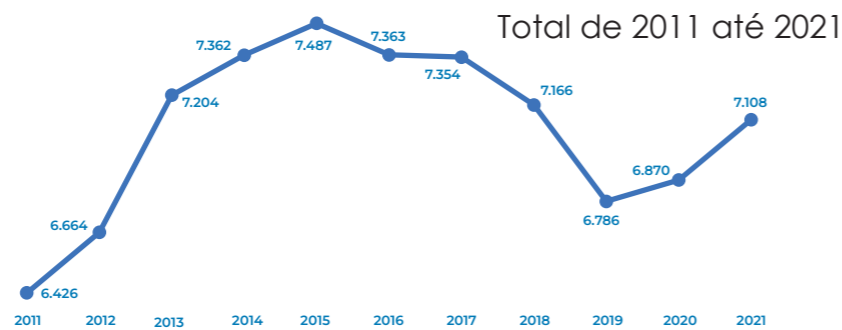
O portal de peças originais www.partslink24.com

- Visualize **ilustrações das peças** e suas aplicações
- Consulte a peça aplicada no veículo pelo **número do chassi**
- Catálogo 100% atualizado** com informações direto da fábrica
- Cote e solicite a entrega **diretamente com as Concessionárias**



3.6 Quantidade de empresas por subclasse 5: borracharia

UF	2011	2012	2013	2014	2015	2016	2017	2018	2019	2020	2021*
Rondônia	75	70	71	81	81	77	82	80	76	79	79
Acre	21	18	18	16	17	17	13	10	15	16	14
Amazonas	46	64	56	58	54	43	40	41	67	41	46
Roraima	12	10	10	9	8	9	8	10	16	10	11
Pará	47	52	65	74	84	80	67	71	62	73	71
Amapá	7	8	10	12	11	8	8	9	8	5	8
Tocantins	29	34	38	29	32	28	29	45	49	52	41
Total Norte	237	256	268	279	287	262	247	266	293	276	269
Maranhão	19	26	33	34	38	38	42	46	44	43	43
Piauí	27	21	31	34	37	38	38	40	43	34	39
Ceará	68	67	79	86	95	97	87	94	107	89	95
Rio G. do Norte	37	38	46	50	51	53	55	65	64	70	61
Paraíba	29	38	39	37	36	45	57	45	41	40	46
Pernambuco	79	79	82	101	95	96	91	90	80	92	90
Alagoas	27	31	35	35	40	39	37	31	39	31	35
Sergipe	29	35	34	40	43	40	45	42	49	36	42
Bahia	188	194	219	225	251	241	231	229	215	209	225
Total Nordeste	503	529	598	642	686	687	683	682	682	644	676
Minas Gerais	803	838	951	954	975	957	967	961	836	927	930
Espírito Santo	108	116	123	131	142	134	144	136	114	128	131
Rio de Janeiro	397	361	359	348	344	330	325	310	346	282	319
São Paulo	1.605	1.696	1.811	1.840	1.887	1.831	1.802	1.722	1.665	1.686	1.741
Total Sudeste	2.913	3.011	3.244	3.273	3.348	3.252	3.238	3.129	2.961	3.023	3.121
Paraná	879	893	940	937	937	949	952	922	833	865	904
Santa Catarina	580	605	628	666	631	647	646	645	533	613	617
Rio Grande do Sul	782	763	810	814	837	798	778	764	670	710	744
Total Sul	2.241	2.261	2.378	2.417	2.405	2.394	2.376	2.331	2.036	2.188	2.265
Mato Grosso do Sul	132	155	183	191	189	192	204	193	204	186	196
Mato Grosso	140	170	186	194	205	213	231	211	192	220	213
Goiás	164	187	249	262	262	254	272	253	249	247	255
Distrito Federal	96	95	98	104	105	109	103	101	169	86	114
Total Centro Oeste	532	607	716	751	761	768	810	758	814	739	778




*Projeção Sindirepa Brasil / Fonte: Sindirepa Brasil

Saiba mais



Peças de reuso originais para você renovar o seu negócio. Renova Ecopeças



A Renova Ecopeças é pioneira na reciclagem e no reaproveitamento automotivo. Isso quer dizer que os veículos fora de circulação agora têm destinação ambientalmente correta. As peças vão para reciclagem ou reutilização e sua oficina as recebem com etiquetas QR Code para garantir rastreabilidade e a procedência.

Segurança, qualidade e economia para sua oficina. Conheça e saiba mais em: renovapeças.com.br

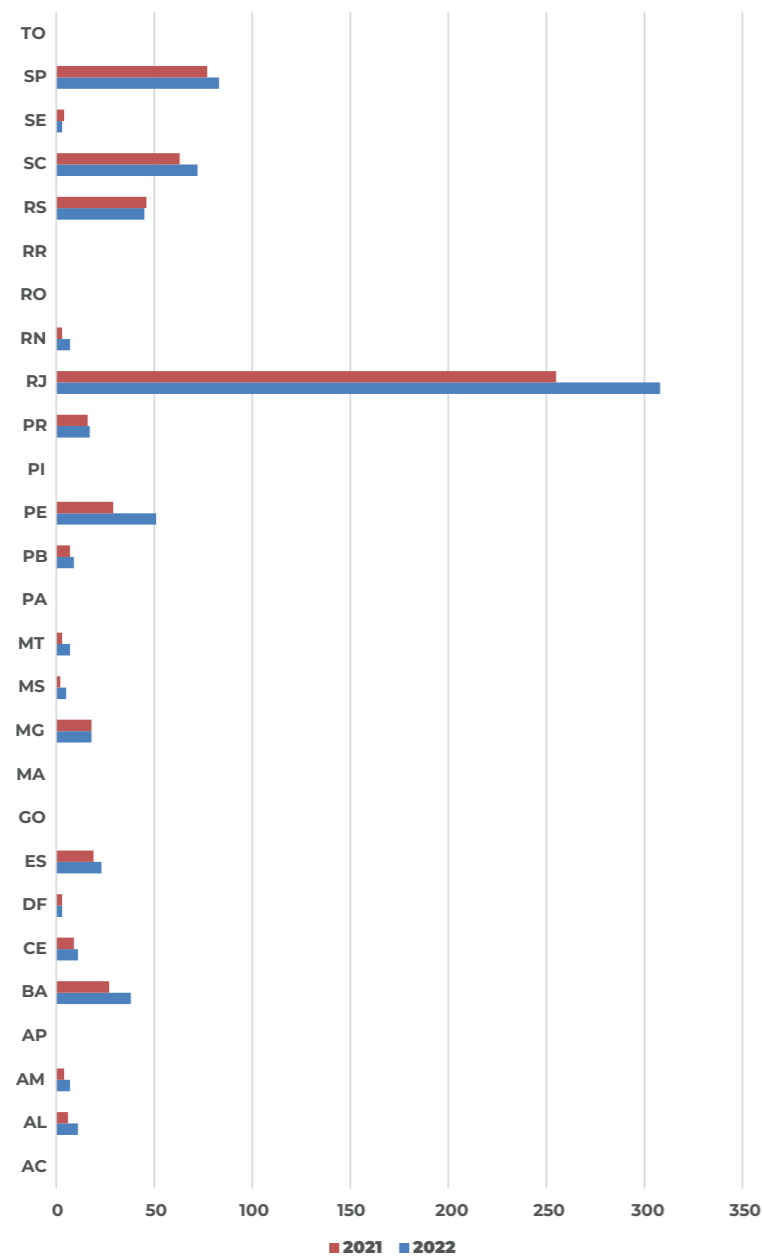
Av. Domingos de Souza Marques, 106 - Vila Jaguara - São Paulo - SP

Canal de atendimento exclusivo de oficinas e reparadores: (11) 2804-3050

UMA EMPRESA



3.7 Quantidade de oficinas convertedoras para GNV




Total em 2022*: **718** Oficinas, crescimento de **18%** em relação ao ano anterior

*A quantidade de oficinas GNV já se encontra dentro do quadro 3.5/ 2022 dado até a publicação deste anuário/ Fonte: Inmetro

Saiba mais



no Mecânico Renault, você tem acesso grátis ao catálogo de peças e muito mais



ao se cadastrar no site Mecânico Renault, você tem acesso ao nosso catálogo para saber a peça exata para o veículo do seu cliente, conteúdos de grandes especialistas e procedimentos direto da Renault. tudo para alavancar sua oficina. afinal, somos parceiros de verdade e estamos juntos!

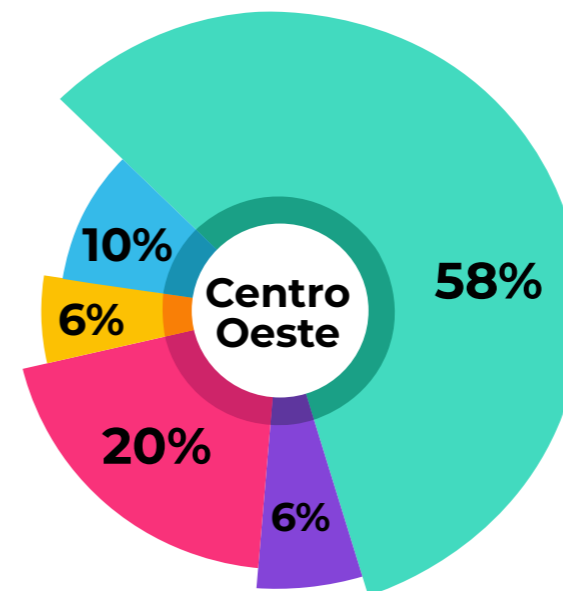
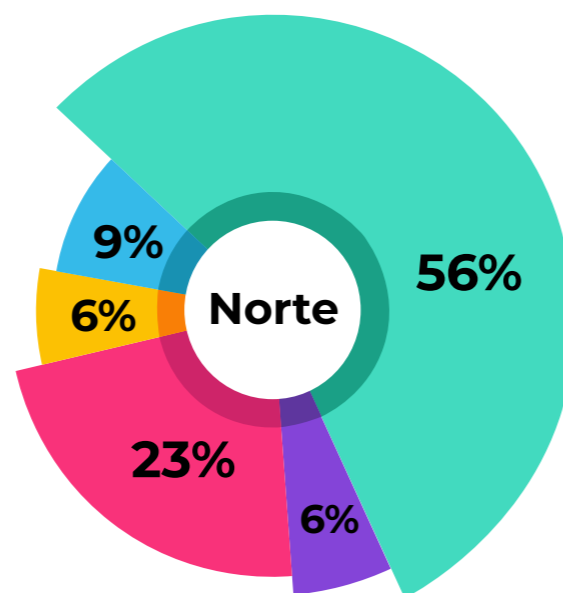
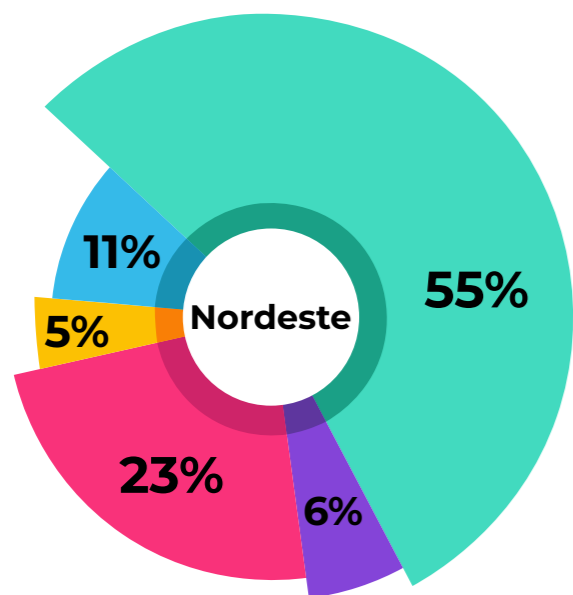
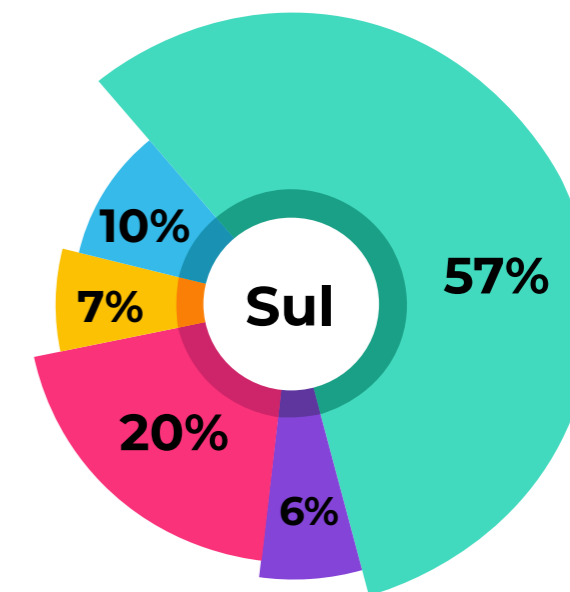
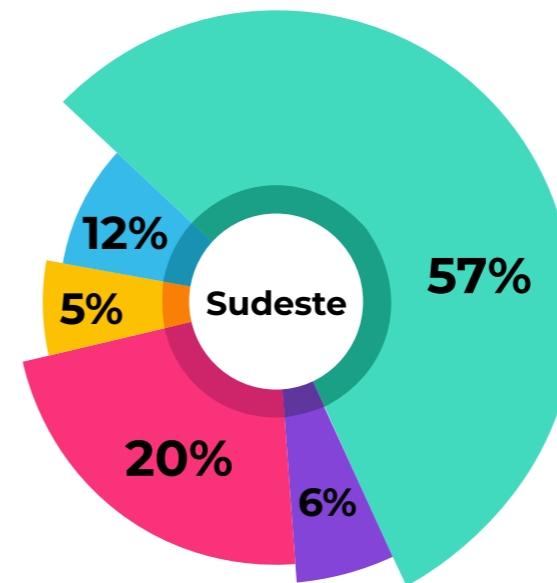
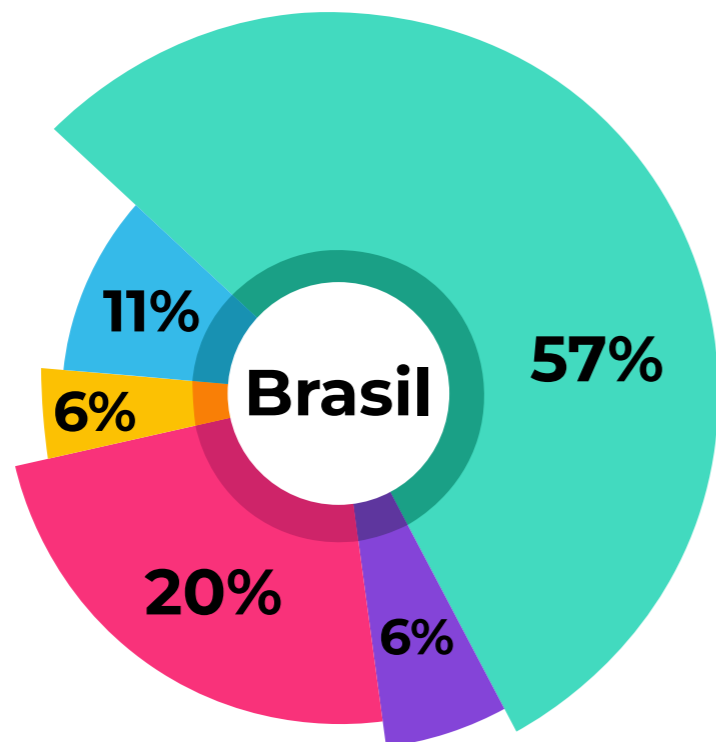
Acesse mecanico.renault.com.br



MOTRiO
GRUPE RENAULT

MECÂNICO RENAULT
ESTAMOS JUNTOS

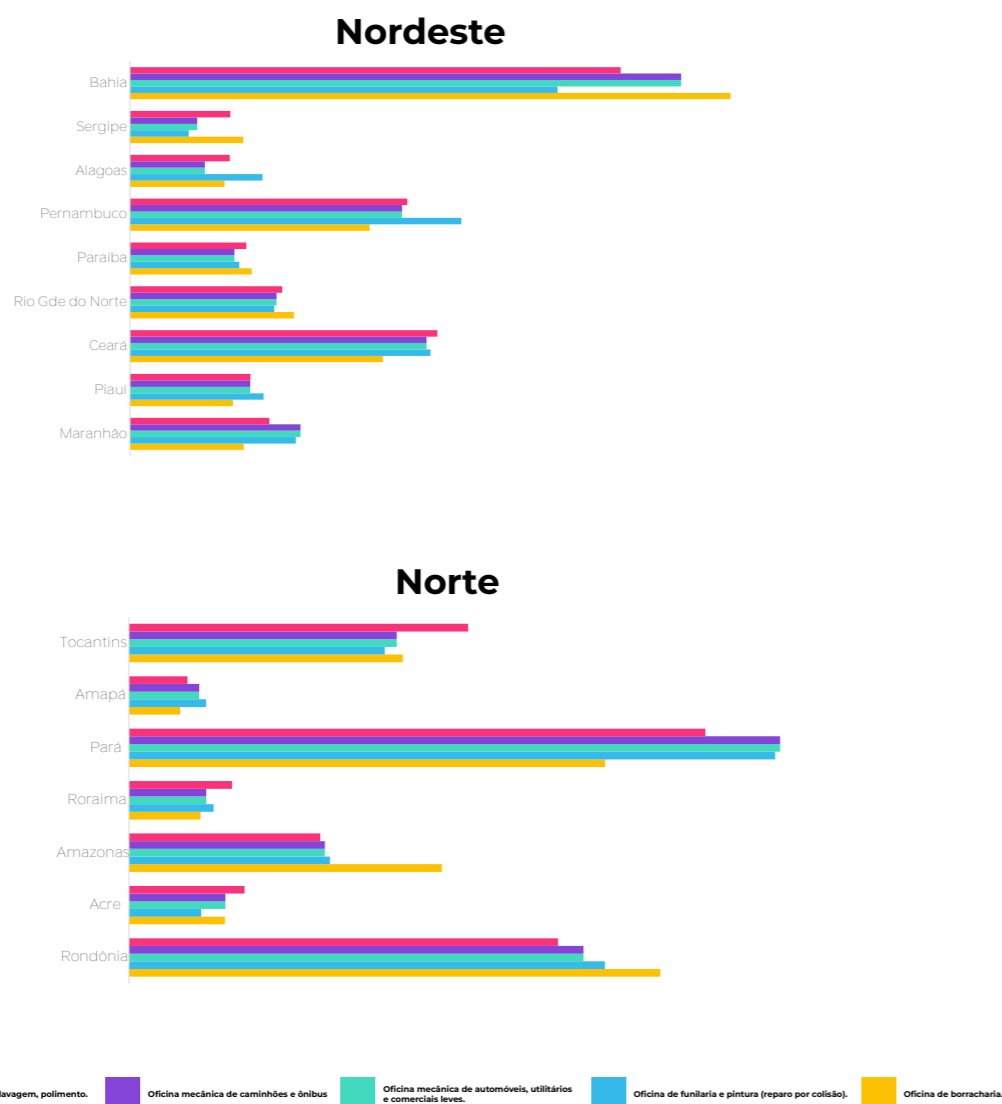
3.8 Participação das subclasses por região



- Oficina mecânica de automóveis, utilitários e comerciais leves.
- Oficina de funilaria e pintura (reparo por colisão).
- Oficina de borracharia.
- Oficina de acessórios, lubrificação, lavagem, polimento.
- Oficina mecânica de caminhões e ônibus

Fonte: CINAU - Central de Inteligência Automotiva / Sindirepa Brasil

3.9 Participação das subclasses por estados



AFTERMARKET

LEMFÖRDER SACHS TRW WABCO



Prepare-se para o mercado com treinamentos e certificados gratuitos!

O Amigo Bom de Peça tem cursos gratuitos para você se atualizar e ficar pronto para acompanhar as mudanças no mundo automotivo com quem mais entende do assunto: a ZF Aftermarket.

São mais de 55 aulas sobre freios, direção, transmissão, suspensão e até marketing digital. Você faz a aula, mostra que aprendeu e recebe o certificado em casa.



+55 videoaulas



+23 mil cadastrados



+126 mil certificados

Seja também um bom de peça em

amigobomdepeca.com.br

Central de atendimento

15 99619 9689

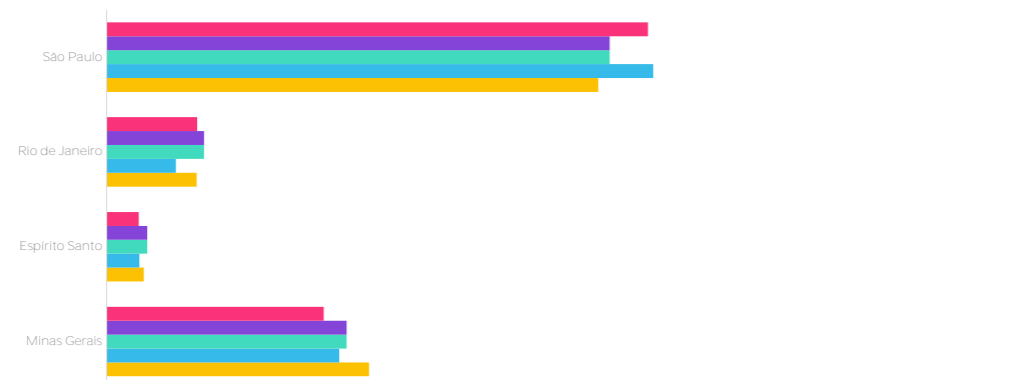
aftermarket.zf.com/br • 0800 011 1100



amigobomdepeca.com.br




Suldeste



Sul



Centro-Oeste



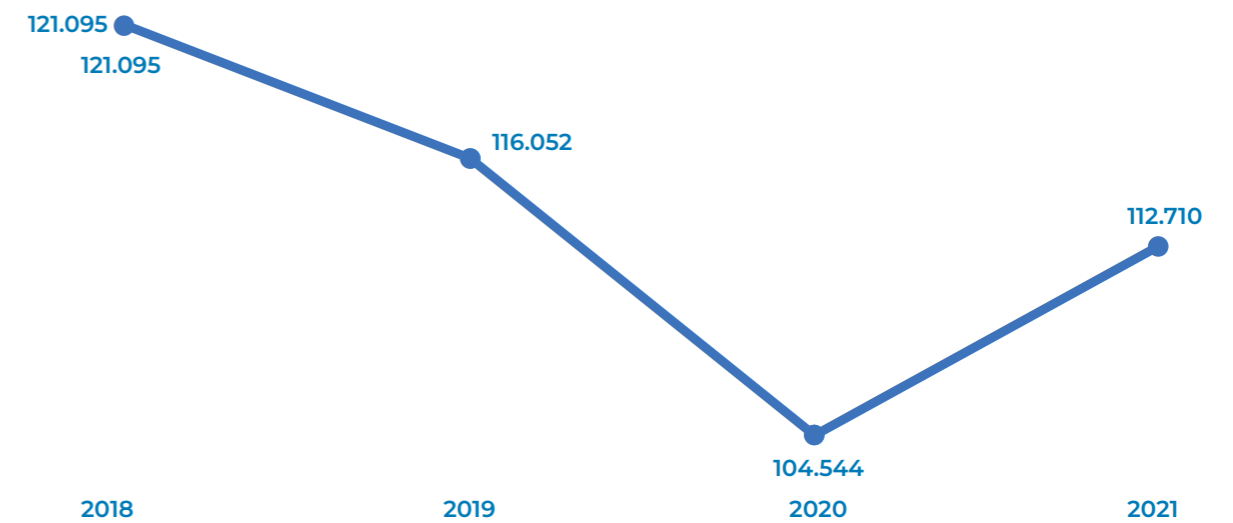
■ Oficina de acessórios, lubrificação, lavagem, polimento.
 ■ Oficina mecânica de caminhões e ônibus
 ■ Oficina mecânica de automóveis, utilitários e comerciais leves.
 ■ Oficina de funilaria e pintura (reparo por colisão).
 ■ Oficina de borracharia.

Fonte: CINAU - Central de Inteligência Automotiva / Sindirepa Brasil

3.10 Quantidade de mão-de-obra capacitada

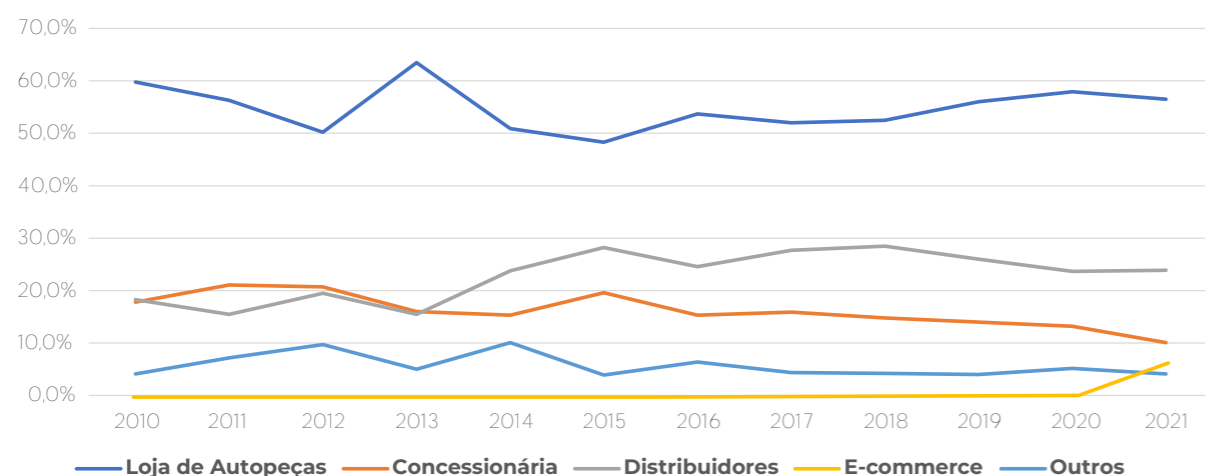
Modalidade	2018	2019	2020	2021
Educação para o Trabalho				
Iniciação Profissional	31.483	32.908	59.887	43.068
Formação Profissional e Continuada				
Qualificação Profissional	31.425	28.479	15.879	22.604
Aperfeiçoamento/Especialização Profissional	41.163	38.666	14.877	29.901
Aprendizagem Industrial Básica	6.542	5.685	5.081	6.020
Ed. Profissional Técnica de Nível Médio				
Técnico de Nível Médio	10.016	9.812	9.193	10.275
Educação Superior				
Graduação - Bacharelado	158	171	294	317
Pós-Graduação "Lato-Sensu" - Especialização	135	158	162	250
Graduação Tecnológica	170	149	132	141
Cursos de Extensão				
Cursos de Extensão	3	24	39	134

Série Histórica de 2018 até 2021



Fonte: SENAI

3.11 Preferência do canal de compra de autopeças



Dados referentes a subclasse de oficinas mecânicas de automóveis, utilitários e comerciais leves / Fonte: CINAU – Central de Inteligência Automotiva



HONDA

Troque a peça, nunca a qualidade.
Use Peças Genuínas Honda.



Não é à toa que a Honda recomenda as **Peças Genuínas**: elas foram testadas e aprovadas, resultando em uma performance e durabilidade superiores, sendo a melhor opção para manter toda a qualidade dos veículos Honda. Para solicitar é muito fácil: acesse nossa plataforma On-line Shop de Serviços e Peças.

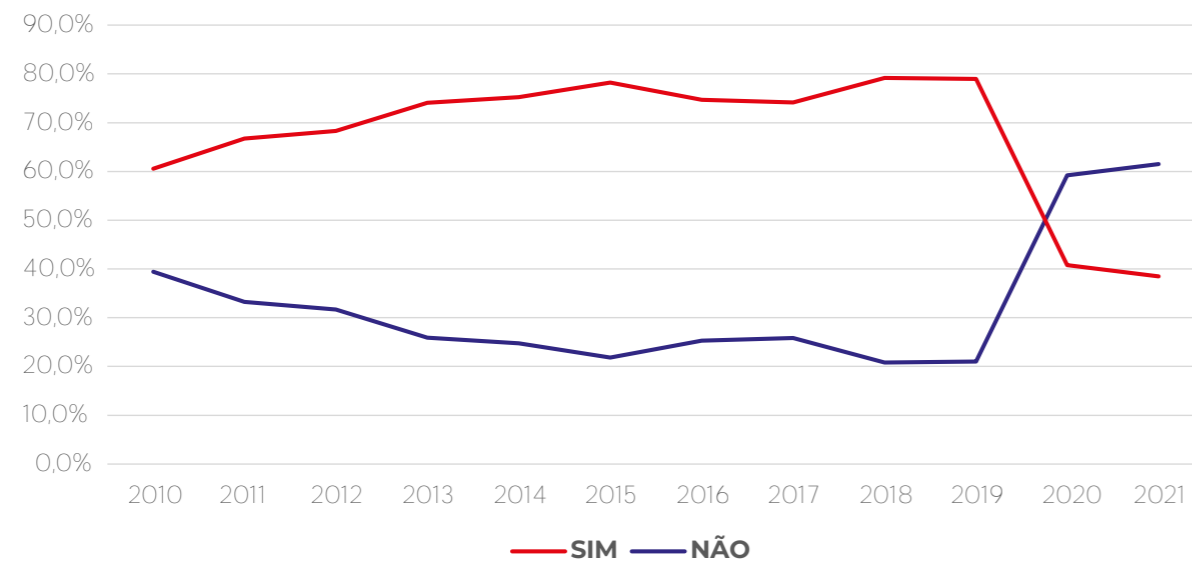
honda.com.br/pecas/automoveis



Acerte nossa página **On-line Shop** e solicite nossos produtos e serviços sempre que precisar.
honda.com.br/pecas

HONDA
PEÇAS GENUÍNAS

3.12 Percepção de falta de autopeças

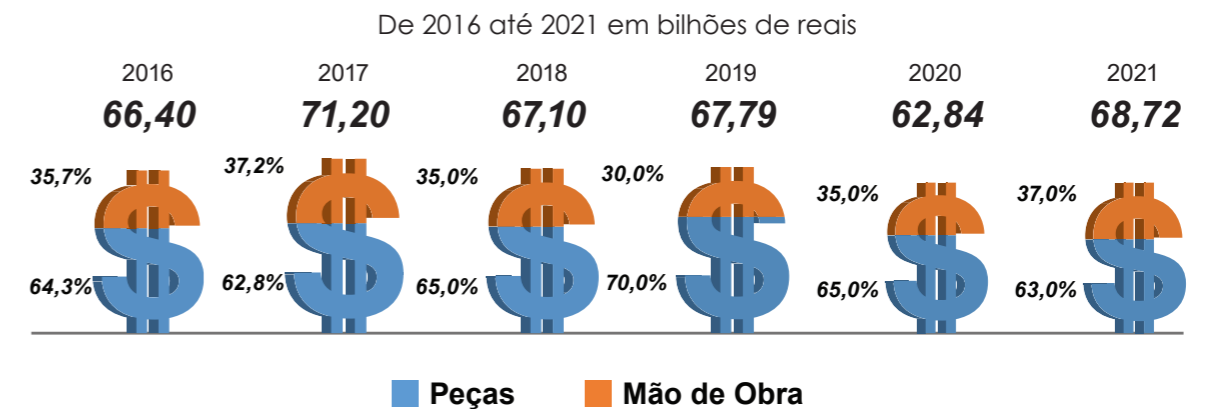


O gráfico ilustra a percepção de dificuldade de encontrar a peça, insumo crítico para as oficinas.



Dados referentes a subclasse de oficinas mecânicas de automóveis, utilitários e comerciais leves / Fonte: CINAU – Central de Inteligência Automotiva

3.13 Movimentação financeira



Fonte: Intelligence/ Estimativas Sindirepa Brasil com base em um faturamento padrão de uma empresa de micro porte mesclando média mecânica e média funilaria e pintura.

PROJETO CHAVE NA MÃO

- PROJETOS
- CONSULTORIA
- EQUIPAMENTOS
- FINANCIAMENTOS
- INSTALAÇÃO
- MEIO AMBIENTE

GANHE DINHEIRO COM LUCROMÁQUINAS

MÁQUINA DE TROCA DE ÓLEO À VACUO | CARRO ABASTECEDOR DE ÓLEO À GRANTEL | TROCA DE ÓLEO DA TRANSMISSÃO AUTOMÁTICA

NORMAS E MEIO AMBIENTE

CAIXA SEPARADORA DE ÁGUA E ÓLEO | PALLET PARA CONTENÇÃO DE VAZAMENTOS

DIA A DIA DA OFICINA

CARRINHO COM 7 GAVETAS PARA FERRAMENTAS | BALANCEADORA DE RODAS AUTOMÁTICA | DESMONTADORA DE PNEUS SEMI-AUTOMÁTICA

ATENDIMENTO NACIONAL

leone.equipamentos.com.br | (11) 3393 3636 | (11) 99646 9440

Informação: o nome do jogo

Informação é o novo nome do jogo do aftermarket, pois nosso mercado mudou drasticamente. Foi uma mudança lenta e contínua que se desenhou ao longo das últimas décadas e desconstruiu a antiga “cadeia de reposição” ou “cascata” envolvendo os tradicionais steps: fabricante, distribuidor atacadista, varejo e oficina.

Essa clássica configuração deu lugar a uma intrincada supply chain que hoje abriga vários novos players, todos com uma missão comum: atender o principal shopper do mercado, que é a oficina mecânica.

O resultado dessa revolução foi o enfraquecimento da força PUSH que dominava a estratégia de vendas no mercado de reposição e um consequente fortalecimento da força PULL, ou seja, do movimento “de baixo pra cima” envolvendo os hábitos de compra das oficinas mecânicas e o nascimento da demanda no mercado de reposição.

Diante desse novo arranjo da cadeia, ganham competitividade, sustentabilidade, market share e rentabilidade as empresas que se dedicam ao estudo sistemático da formação da demanda por meio de informação e BI (Business Intelligence).

Neste inédito cenário, há desafios para todos os agentes, mas principalmente para a indústria, que ficou mais vulnerável. Isso porque, a depender do alinhamento com seus players comerciais, fica mais ou menos competitiva a corrida em direção à oficina.

Isso fica claro em nossos estudos que avaliam a preferência de compra das oficinas em relação aos fornecedores, que hoje vão dos grandes distribuidores nacionais que vendem diretamente para oficinas, como as lojas tradicionais do antigo sistema, os atacarejos locais, regionais e nacionais, até as concessionárias das montadoras, a internet, desmontes, redes de lojas, shoppings de autopeças,

importadores, entre outros modelos que hoje jogam fortemente o jogo de fornecedores das oficinas.

Nessa nova realidade do aftermarket de autopeças, o Grupo Oficina Brasil, por meio de sua CINAU – Central de Inteligência Automotiva –, desenvolveu ferramentas práticas para oferecer aos executivos de nossa indústria informações para tomadas de decisão em função do que acontece no hot spot do mercado: a oficina mecânica.

Entre essas ferramentas de geração de informação e BI estão a CINAU – Central de Inteligência Automotiva –, o PULSO DO AFTERMARKET e nossa nova área de CONSULTORIA, que oferece o exclusivo conceito DDC – Demand Driven Company.

O jogo do aftermarket mudou e a informação é a chave para colocar sua empresa na condição de condutora e não de conduzida. Para isso, conte com o Grupo Oficina Brasil.

INDICADORES BÁSICOS DO ANO DE 2021

Como forma de contribuição com o ANUÁRIO SINDI-REPA 2021, a seguir apresentamos uma série de indicadores que representam uma síntese do ano das informações obtidas pelo PULSO DO AFTERMARKET.

Lembramos que essas informações representam uma parte de nosso acervo de dados e foram disponibilizadas como forma de estímulo ao estudo sistemático da base geradora de demanda do mercado de reposição, que é a oficina mecânica.

Em 2021, as oficinas tiveram um desempenho excepcional, com um aumento dos serviços na ordem de 12,08%, crescimento que se refletiu em toda a cadeia

do mercado de reposição. Esse comportamento beneficiou toda a indústria. É claro que, por uma série de fatores, uns cresceram mais,

Acesse o QR CODE abaixo e tenha as informações que complementam o desempenho das oficinas em 2021.



DEMAND DRIVEN COMPANY

Com mais de 30 anos de experiência o Grupo Oficina Brasil desenvolveu uma área de CONSULTORIA capaz de levar sua empresa à liderança no mercado de reposição.

Nosso diferencial?

Conquistamos o controle da DEMANDA de mais de 70% do mercado de reposição de linha leve e comercial leve. Afinal, a DEMANDA nasce na oficina mecânica justamente com o foco de nossos estudos, onde além da informação, detemos a comunicação!

Conheça o conceito DDC – Demand Driven Company e entenda como poderemos ajudar sua empresa no ganho de market share e rentabilidade na operação de aftermarket.

Fale com nossos especialistas:

(11) 2764-2871
comercial@oficinabrasil.com.br

Saiba Mais:
Aponte a câmera
do seu celular e
scaneie o QRCode



outros menos, mas por trás disso está a informação. Criado pela CINAU – Central de Inteligência Automotiva do Grupo Oficina Brasil –, o PULSO DO AFTERMARKET hoje é o principal indicador do movimento das oficinas para o mercado de linhas leve e comercial leve.

Esse indicador é baseado no estudo sistemático de 1.100 oficinas mecânicas e avalia, entre outros itens, o movimento das oficinas.

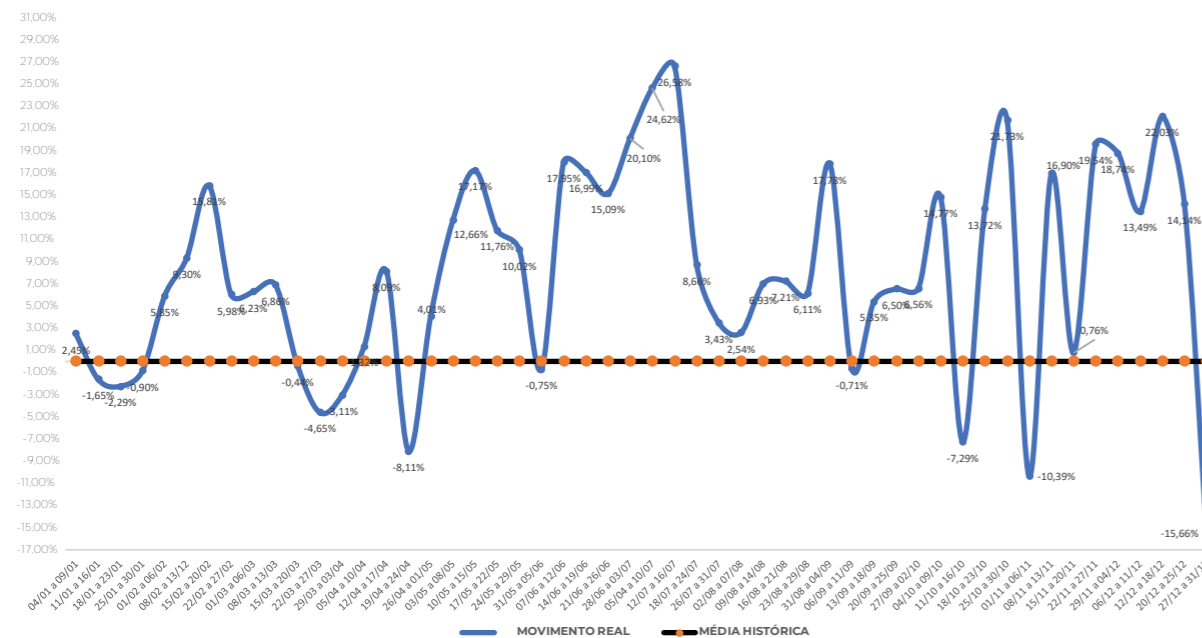
Há consenso no aftermarket automotivo de que a demanda, principalmente por peças técnicas e lubrificantes, tem sua origem na oficina mecânica independente. É por isso que esse indicador tornou-se tão relevante: o que acontece hoje na oficina reflete na sequência em toda a cadeia do mercado de reposição. No início da pandemia, houve um pânico muito grande nos mercados e no aftermarket não foi diferente.

Naquele momento de incerteza, a CINAU – Central de Inteligência Automotiva – decidiu criar o PULSO DO AFTERMARKET, indicador de vital importância para que as indústrias e todas as empresas que atuam no aftermarket acompanhassem a fantástica recuperação em “V” que permitiu que o ano da pandemia fechasse no “azul”, com um crescimento final de 0,35% em relação a 2019.

Hoje esse indicador é um dos principais balizadores para os profissionais que vivem o mercado de reposição de autopeças de linha leve e comercial leve, e precisam tomar decisões amparadas em dados e fatos. O PULSO DO AFTERMARKET pode ser acompanhado mediante cadastro no site www.pulsodoaftermarket.com.br.

Abaixo apresentamos o gráfico que ilustra como foi o comportamento nas oficinas no ano de 2021.

Pulso do Aftermarket: 2021 fecha com 12,08% de crescimento



Média de passageiros nas oficinas, medida pela CINAU em 14 estados que abrigam aproximadamente 90,96% da frota circulante no país. Fonte: CINAU. Não são dados do Sindirepa Brasil.

LÍDER MUNDIAL EM PEÇAS MULTIMARCAS

A TRP oferece portfólio completo de peças genuínas de reposição, que agregam qualidade e valor para todas as marcas de caminhões, carretas e ônibus. As peças recebem dupla certificação, ou seja, são homologadas pelos fornecedores globais da marca e, por fim, recebem a validação de laboratórios que seguem os padrões mundiais da PACCAR.

O cliente TRP ainda tem Garantia Nacional de 1 ano, que pode ser solicitada em qualquer ponto de Atendimento da rede DAF e TRP no Brasil.

Todas as soluções em um só lugar! Além da qualidade e garantia dos produtos, os clientes TRP recebem consultoria especializada desde a aplicação adequada das peças até os serviços de reparo de seus veículos com profissionais capacitados pela PACCAR Parts.

Há 27 anos a melhor opção no mercado de reposição.



Acesse o QR Code, e confira o portfólio da líder mundial do mercado.



BRADESCO SEGURO AUTO.

Especialista em proteger
seu carro, você e sua família.



Fale com seu Corretor ou com seu Gerente Bradesco.



Acesse o QR code
e saiba mais.



bradesco
seguros

Com Você. Sempre.

